

Índice

Dados da Empresa

Composição do Capital	1
-----------------------	---

DFs Individuais

Balanço Patrimonial Ativo	2
---------------------------	---

Balanço Patrimonial Passivo	3
-----------------------------	---

Demonstração do Resultado	5
---------------------------	---

Demonstração do Resultado Abrangente	7
--------------------------------------	---

Demonstração do Fluxo de Caixa	8
--------------------------------	---

Demonstração das Mutações do Patrimônio Líquido

DMPL - 01/01/2014 à 30/06/2014	9
--------------------------------	---

DMPL - 01/01/2013 à 30/06/2013	10
--------------------------------	----

Demonstração do Valor Adicionado	11
----------------------------------	----

Comentário do Desempenho	12
--------------------------	----

Notas Explicativas	27
--------------------	----

Pareceres e Declarações

Relatório da Revisão Especial - Sem Ressalva	64
--	----

Declaração dos Diretores sobre as Demonstrações Financeiras	65
---	----

Declaração dos Diretores sobre o Relatório dos Auditores Independentes	66
--	----

Dados da Empresa / Composição do Capital

Número de Ações (Mil)	Trimestre Atual 30/06/2014
Do Capital Integralizado	
Ordinárias	975
Preferenciais	1.275
Total	2.250
Em Tesouraria	
Ordinárias	0
Preferenciais	0
Total	0

DFs Individuais / Balanço Patrimonial Ativo**(Reais Mil)**

Código da Conta	Descrição da Conta	Trimestre Atual 30/06/2014	Exercício Anterior 31/12/2013
1	Ativo Total	267.731	262.022
1.01	Ativo Circulante	86.088	87.946
1.01.01	Caixa e Equivalentes de Caixa	8.357	8.056
1.01.01.01	Caixa e Bancos	444	871
1.01.01.02	Aplicações Financeiras	7.913	7.185
1.01.03	Contas a Receber	45.491	49.525
1.01.03.01	Clientes	44.130	47.855
1.01.03.01.01	Clientes	45.589	48.912
1.01.03.01.02	Provisão Para Devedores Duvidosos	-1.154	-813
1.01.03.01.03	(-) Ajuste a Valor Presente	-305	-244
1.01.03.02	Outras Contas a Receber	1.361	1.670
1.01.03.02.01	Outras Contas a Receber	1.361	1.670
1.01.04	Estoques	24.175	22.370
1.01.04.01	Estoques	24.175	22.370
1.01.06	Tributos a Recuperar	7.622	7.663
1.01.06.01	Tributos Correntes a Recuperar	7.622	7.663
1.01.07	Despesas Antecipadas	443	332
1.01.07.01	Despesas Antecipadas	443	332
1.02	Ativo Não Circulante	181.643	174.076
1.02.01	Ativo Realizável a Longo Prazo	4.810	3.859
1.02.01.03	Contas a Receber	639	297
1.02.01.03.02	Outras Contas a Receber	639	297
1.02.01.09	Outros Ativos Não Circulantes	4.171	3.562
1.02.01.09.03	Impostos a Recuperar	1.675	1.353
1.02.01.09.04	Depósitos Judiciais	1.062	838
1.02.01.09.05	Ativo Atuarial Relativo ao Plano Benefício Pós-Emprego	1.434	1.371
1.02.02	Investimentos	623	0
1.02.02.01	Participações Societárias	623	0
1.02.02.01.04	Outras Participações Societárias	623	0
1.02.03	Imobilizado	175.376	169.467
1.02.03.01	Imobilizado em Operação	165.682	163.497
1.02.03.02	Imobilizado Arrendado	392	96
1.02.03.03	Imobilizado em Andamento	9.302	5.874
1.02.04	Intangível	834	750
1.02.04.01	Intangíveis	834	750

DFs Individuais / Balanço Patrimonial Passivo**(Reais Mil)**

Código da Conta	Descrição da Conta	Trimestre Atual 30/06/2014	Exercício Anterior 31/12/2013
2	Passivo Total	267.731	262.022
2.01	Passivo Circulante	49.572	48.656
2.01.01	Obrigações Sociais e Trabalhistas	2.518	2.170
2.01.01.02	Obrigações Trabalhistas	2.518	2.170
2.01.01.02.01	Salários e Ordenados a Pagar	2.518	2.170
2.01.02	Fornecedores	7.794	6.543
2.01.02.01	Fornecedores Nacionais	7.794	6.543
2.01.03	Obrigações Fiscais	5.122	5.144
2.01.03.01	Obrigações Fiscais Federais	5.122	5.144
2.01.03.01.02	Obrigações Tributárias	2.533	2.116
2.01.03.01.03	Programa de Recuperação Fiscal - Refis	2.436	2.616
2.01.03.01.04	Impostos e Contribuições - Incentivo Fiscal	153	412
2.01.04	Empréstimos e Financiamentos	21.274	22.628
2.01.04.01	Empréstimos e Financiamentos	21.068	22.594
2.01.04.01.01	Em Moeda Nacional	14.110	18.766
2.01.04.01.02	Em Moeda Estrangeira	6.958	3.828
2.01.04.03	Financiamento por Arrendamento Financeiro	206	34
2.01.04.03.01	Arrendamento Mercantil - Leasing	206	34
2.01.05	Outras Obrigações	5.060	8.536
2.01.05.02	Outros	5.060	8.536
2.01.05.02.01	Dividendos e JCP a Pagar	59	2.718
2.01.05.02.04	Adiantamento de Clientes	3.171	2.436
2.01.05.02.05	Outras Contas a Pagar	1.830	3.382
2.01.06	Provisões	7.804	3.635
2.01.06.01	Provisões Fiscais Previdenciárias Trabalhistas e Cíveis	7.804	3.635
2.01.06.01.02	Provisões Previdenciárias e Trabalhistas	7.804	3.635
2.02	Passivo Não Circulante	144.052	144.346
2.02.01	Empréstimos e Financiamentos	19.332	20.313
2.02.01.01	Empréstimos e Financiamentos	19.139	20.257
2.02.01.01.01	Em Moeda Nacional	12.947	14.636
2.02.01.01.02	Em Moeda Estrangeira	6.192	5.621
2.02.01.03	Financiamento por Arrendamento Financeiro	193	56
2.02.01.03.01	Arrendamento Mercantil - Leasing	193	56
2.02.02	Outras Obrigações	100.134	99.952
2.02.02.02	Outros	100.134	99.952
2.02.02.02.03	Programa de Recuperação Fiscal - Refis	99.380	99.155
2.02.02.02.04	Impostos e Contribuições - Incentivo Fiscal	754	720
2.02.02.02.05	Obrigações Tributárias	0	77
2.02.03	Tributos Diferidos	21.247	20.944
2.02.03.01	Imposto de Renda e Contribuição Social Diferidos	21.247	20.944
2.02.03.01.01	CSLL Diferida	5.506	5.426
2.02.03.01.02	IRPJ Diferido	15.741	15.518
2.02.04	Provisões	3.339	3.137
2.02.04.01	Provisões Fiscais Previdenciárias Trabalhistas e Cíveis	3.339	3.137
2.02.04.01.01	Provisões Fiscais	1.954	1.752
2.02.04.01.03	Provisões para Benefícios a Empregados	1.385	1.385

DFs Individuais / Balanço Patrimonial Passivo**(Reais Mil)**

Código da Conta	Descrição da Conta	Trimestre Atual 30/06/2014	Exercício Anterior 31/12/2013
2.03	Patrimônio Líquido	74.107	69.020
2.03.01	Capital Social Realizado	10.707	8.594
2.03.04	Reservas de Lucros	14.649	10.708
2.03.04.01	Reserva Legal	577	577
2.03.04.04	Reserva de Lucros a Realizar	6.054	8.483
2.03.04.05	Reserva de Retenção de Lucros	8.018	1.648
2.03.06	Ajustes de Avaliação Patrimonial	48.751	49.718
2.03.06.01	Ajustes de Avaliação Patrimonial	48.751	49.718

DFs Individuais / Demonstração do Resultado**(Reais Mil)**

Código da Conta	Descrição da Conta	Trimestre Atual 01/04/2014 à 30/06/2014	Acumulado do Atual Exercício 01/01/2014 à 30/06/2014	Igual Trimestre do Exercício Anterior 01/04/2013 à 30/06/2013	Acumulado do Exercício Anterior 01/01/2013 à 30/06/2013
3.01	Receita de Venda de Bens e/ou Serviços	46.502	95.445	45.532	90.627
3.02	Custo dos Bens e/ou Serviços Vendidos	-34.192	-68.421	-32.496	-66.293
3.03	Resultado Bruto	12.310	27.024	13.036	24.334
3.04	Despesas/Receitas Operacionais	-8.347	-16.671	-7.298	-14.178
3.04.01	Despesas com Vendas	-3.637	-7.726	-3.158	-6.014
3.04.01.01	Materiais	-8	-32	-16	-25
3.04.01.02	Mão de Obra	-718	-1.398	-559	-1.052
3.04.01.03	Gastos Gerais Fixos	-521	-1.563	-477	-929
3.04.01.04	Despesas Variáveis de Vendas	-2.390	-4.733	-2.106	-4.008
3.04.02	Despesas Gerais e Administrativas	-4.726	-9.663	-4.335	-8.707
3.04.02.01	Materiais	-76	-134	-80	-131
3.04.02.02	Mão de Obra	-1.423	-2.567	-1.192	-2.603
3.04.02.03	Gastos Gerais Fixos	-1.989	-4.511	-1.954	-3.738
3.04.02.04	Remuneração dos Administradores	-1.238	-2.451	-1.109	-2.235
3.04.04	Outras Receitas Operacionais	128	1.053	571	1.108
3.04.05	Outras Despesas Operacionais	-112	-335	-376	-565
3.05	Resultado Antes do Resultado Financeiro e dos Tributos	3.963	10.353	5.738	10.156
3.06	Resultado Financeiro	-1.294	-2.920	-650	-2.492
3.06.01	Receitas Financeiras	864	1.428	1.137	1.551
3.06.02	Despesas Financeiras	-2.158	-4.348	-1.787	-4.043
3.07	Resultado Antes dos Tributos sobre o Lucro	2.669	7.433	5.088	7.664
3.08	Imposto de Renda e Contribuição Social sobre o Lucro	-742	-2.346	-1.846	-2.463
3.08.01	Corrente	-714	-2.043	-1.565	-2.268
3.08.02	Diferido	-28	-303	-281	-195
3.09	Resultado Líquido das Operações Continuadas	1.927	5.087	3.242	5.201
3.11	Lucro/Prejuízo do Período	1.927	5.087	3.242	5.201
3.99	Lucro por Ação - (Reais / Ação)				
3.99.01	Lucro Básico por Ação				

DFs Individuais / Demonstração do Resultado**(Reais Mil)**

Código da Conta	Descrição da Conta	Trimestre Atual 01/04/2014 à 30/06/2014	Acumulado do Atual Exercício 01/01/2014 à 30/06/2014	Igual Trimestre do Exercício Anterior 01/04/2013 à 30/06/2013	Acumulado do Exercício Anterior 01/01/2013 à 30/06/2013
3.99.01.01	ON	0,81046	2,13960	1,36368	2,18760
3.99.01.02	PN	0,89161	2,35360	1,49993	2,40630

DFs Individuais / Demonstração do Resultado Abrangente**(Reais Mil)**

Código da Conta	Descrição da Conta	Trimestre Atual 01/04/2014 à 30/06/2014	Acumulado do Atual Exercício 01/01/2014 à 30/06/2014	Igual Trimestre do Exercício Anterior 01/04/2013 à 30/06/2013	Acumulado do Exercício Anterior 01/01/2013 à 30/06/2013
4.01	Lucro Líquido do Período	1.927	5.087	3.242	5.201
4.03	Resultado Abrangente do Período	1.927	5.087	3.242	5.201

DFs Individuais / Demonstração do Fluxo de Caixa - Método Indireto**(Reais Mil)**

Código da Conta	Descrição da Conta	Acumulado do Atual Exercício 01/01/2014 à 30/06/2014	Acumulado do Exercício Anterior 01/01/2013 à 30/06/2013
6.01	Caixa Líquido Atividades Operacionais	18.347	18.057
6.01.01	Caixa Gerado nas Operações	12.270	13.463
6.01.01.01	Lucro Líquido do Período	5.087	5.201
6.01.01.02	Provisão para Contingências	202	194
6.01.01.03	Provisão para Perdas na Realização de Créditos e Efeito AVP	400	584
6.01.01.04	Depreciação e Amortização	4.921	4.930
6.01.01.05	Baixas de Ativo Imobilizado	84	56
6.01.01.06	Provisão para Perdas no Estoque	150	0
6.01.01.07	Recebimento Ações Eletrobrás	-623	0
6.01.01.08	Encargos de Empréstimos e Financiamentos	1.745	2.304
6.01.01.09	Imposto de Renda e Contribuição Social Diferidos	304	194
6.01.02	Variações nos Ativos e Passivos	6.077	4.594
6.01.02.01	Contas a Receber	3.325	-6.081
6.01.02.02	Estoques	-1.955	1.226
6.01.02.03	Tributos a Recuperar	-281	2.471
6.01.02.04	Depósitos Judiciais	-224	2
6.01.02.05	Outros Ativos	-207	807
6.01.02.06	Fornecedores	1.251	2.223
6.01.02.07	Obrigações Tributárias	160	1.208
6.01.02.08	Obrigações Sociais e Trabalhistas	4.517	3.407
6.01.02.09	Outros Passivos	-509	-669
6.02	Caixa Líquido Atividades de Investimento	-10.998	-3.238
6.02.01	Adições ao Imobilizado e Intangível	-10.998	-3.238
6.03	Caixa Líquido Atividades de Financiamento	-7.048	-3.607
6.03.01	Captações de Empréstimos e Financiamentos	-4.389	-3.059
6.03.02	Pagamento de Dividendos	-2.659	-548
6.05	Aumento (Redução) de Caixa e Equivalentes	301	11.212
6.05.01	Saldo Inicial de Caixa e Equivalentes	8.056	7.714
6.05.02	Saldo Final de Caixa e Equivalentes	8.357	18.926

DFs Individuais / Demonstração das Mutações do Patrimônio Líquido / DMPL - 01/01/2014 à 30/06/2014**(Reais Mil)**

Código da Conta	Descrição da Conta	Capital Social Integralizado	Reservas de Capital, Opções Outorgadas e Ações em Tesouraria	Reservas de Lucro	Lucros ou Prejuízos Acumulados	Outros Resultados Abrangentes	Patrimônio Líquido
5.01	Saldos Iniciais	8.594	0	10.708	0	49.718	69.020
5.03	Saldos Iniciais Ajustados	8.594	0	10.708	0	49.718	69.020
5.04	Transações de Capital com os Sócios	2.113	0	-2.113	0	0	0
5.04.01	Aumentos de Capital	2.113	0	-2.113	0	0	0
5.05	Resultado Abrangente Total	0	0	0	6.054	-967	5.087
5.05.01	Lucro Líquido do Período	0	0	0	5.087	0	5.087
5.05.02	Outros Resultados Abrangentes	0	0	0	967	-967	0
5.05.02.06	Ajustes de Avaliação Patrimonial	0	0	0	967	-967	0
5.05.02.07	Transferencia Para Reserva de Lucros	0	0	6.370	0	0	0
5.05.02.09	Transferencia Para Reserva de Lucros	0	0	-6.370	0	0	0
5.07	Saldos Finais	10.707	0	8.595	6.054	48.751	74.107

DFs Individuais / Demonstração das Mutações do Patrimônio Líquido / DMPL - 01/01/2013 à 30/06/2013**(Reais Mil)**

Código da Conta	Descrição da Conta	Capital Social Integralizado	Reservas de Capital, Opções Outorgadas e Ações em Tesouraria	Reservas de Lucro	Lucros ou Prejuízos Acumulados	Outros Resultados Abrangentes	Patrimônio Líquido
5.01	Saldos Iniciais	8.594	0	2.312	0	52.238	63.144
5.03	Saldos Iniciais Ajustados	8.594	0	2.312	0	52.238	63.144
5.05	Resultado Abrangente Total	0	0	-548	6.149	-948	4.653
5.05.01	Lucro Líquido do Período	0	0	0	5.201	0	5.201
5.05.02	Outros Resultados Abrangentes	0	0	-548	948	-948	-548
5.05.02.06	Ajustes de Avaliação Patrimonial	0	0	0	948	-948	0
5.05.02.08	Pagamento de Dividendos	0	0	-548	0	0	-548
5.07	Saldos Finais	8.594	0	1.764	6.149	51.290	67.797

DFs Individuais / Demonstração do Valor Adicionado**(Reais Mil)**

Código da Conta	Descrição da Conta	Acumulado do Atual Exercício 01/01/2014 à 30/06/2014	Acumulado do Exercício Anterior 01/01/2013 à 30/06/2013
7.01	Receitas	104.386	100.385
7.01.01	Vendas de Mercadorias, Produtos e Serviços	103.333	99.277
7.01.02	Outras Receitas	1.053	1.108
7.02	Insumos Adquiridos de Terceiros	-49.780	-50.286
7.02.01	Custos Prods., Mercs. e Servs. Vendidos	-49.780	-50.286
7.03	Valor Adicionado Bruto	54.606	50.099
7.04	Retenções	-4.921	-4.930
7.04.01	Depreciação, Amortização e Exaustão	-4.921	-4.930
7.05	Valor Adicionado Líquido Produzido	49.685	45.169
7.06	Vlr Adicionado Recebido em Transferência	1.428	1.551
7.06.02	Receitas Financeiras	1.428	1.551
7.07	Valor Adicionado Total a Distribuir	51.113	46.720
7.08	Distribuição do Valor Adicionado	51.113	46.720
7.08.01	Pessoal	33.420	29.963
7.08.01.01	Remuneração Direta	24.594	22.178
7.08.01.02	Benefícios	6.504	5.357
7.08.01.03	F.G.T.S.	2.322	2.428
7.08.02	Impostos, Taxas e Contribuições	8.258	7.513
7.08.02.01	Federais	7.181	6.297
7.08.02.02	Estaduais	952	1.110
7.08.02.03	Municipais	125	106
7.08.03	Remuneração de Capitais de Terceiros	4.348	4.043
7.08.03.01	Juros	4.348	4.043
7.08.04	Remuneração de Capitais Próprios	5.087	5.201
7.08.04.03	Lucros Retidos / Prejuízo do Período	5.087	5.201



ELECTRO AÇO ALTONA S.A.



DADOS ECONÔMICOS E FINANCEIROS

2T2014

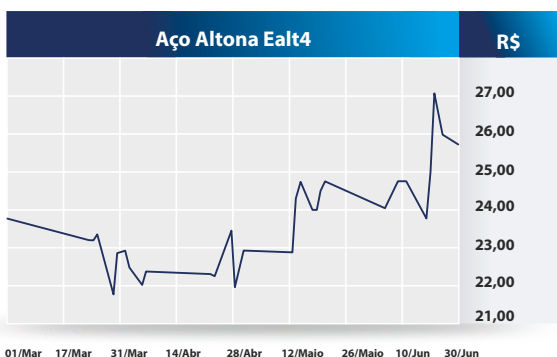
Comentário do Desempenho

ALTONA



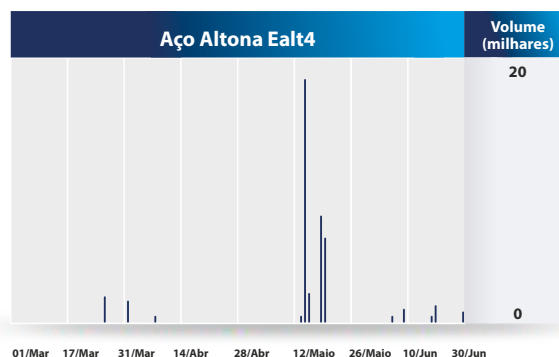
Blumenau, 24 de julho de 2014. A Electro Aço Altona S/A (BM&FBovespa – EALT3 e EALT4) Controlada pela Companhia Werner S/A Agricultura e Comércio, atua no segmento de fundição de aço para várias atividades industriais, sendo as principais: infraestrutura; energia; e mineração, apresenta seu relatório de desempenho e anuncia o resultado do segundo trimestre de 2014 (2T2014), encerrado em 30/06/2014. As informações financeiras e operacionais da Companhia são consolidadas de acordo com as Normas Brasileiras da Contabilidade e CPC's, e os valores monetários estão expressos em Reais.

Histórico das Cotações 2T2014



Fonte: <http://exame.abril.com.br/mercados/cotacoes-bovespa/acoes/EALT4/grafico>

Movimentações do 2T2014

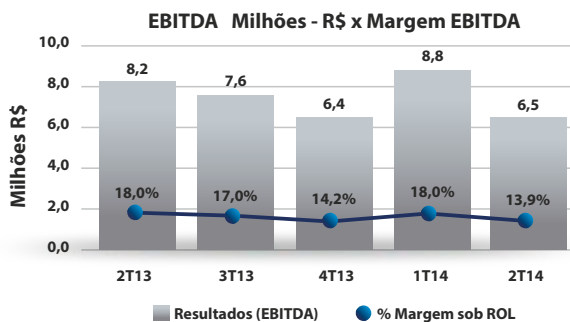


Fonte: <http://exame.abril.com.br/mercados/cotacoes-bovespa/acoes/EALT4/grafico>

Destaques do Trimestre:

EBITDA

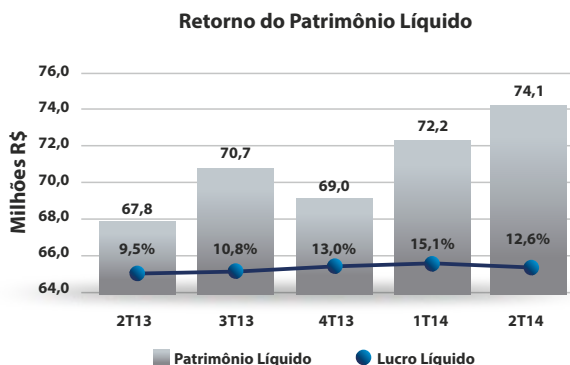
R\$ 6,5 milhões para o 2T2014, com margem de 13,9% sob a ROL, com um decréscimo de 4,1 pontos percentuais em comparação com o mesmo trimestre de 2013.



Retorno do Patrimônio Líquido - ROE

ROE de 12,6% para o 2T2014, com um acréscimo de 3,1 pontos percentuais em comparação com o mesmo trimestre de 2013.

(ROE= Lucro Líquido dos últimos 12 meses / Patrimônio Líquido do trimestre anterior)

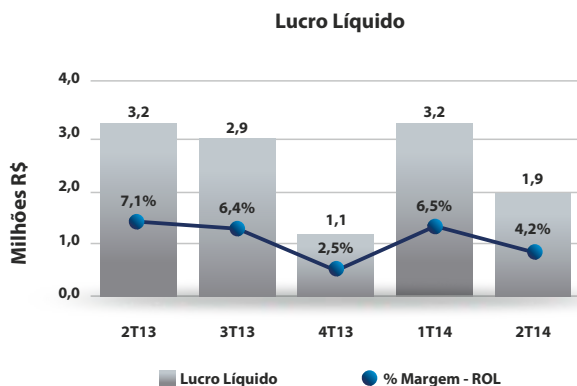




Comentário do Desempenho

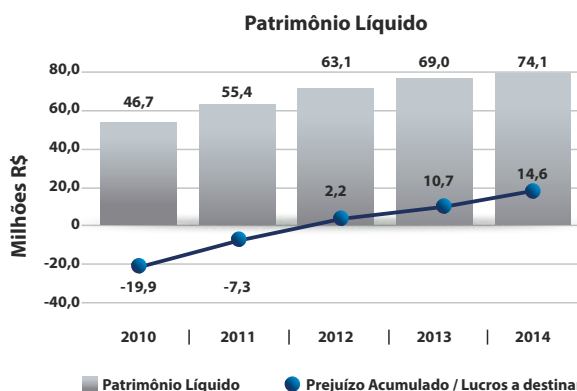
LUCRO LÍQUIDO

R\$1,9 milhão para o 2T2014, com margem de 4,2% sobre a ROL, com um decréscimo de 2,9 pontos percentuais em comparação como mesmo trimestre de 2013.



PATRIMÔNIO LÍQUIDO

R\$ 74,1 milhões acumulados, ao final do 2T2014. As reservas de lucros totalizam R\$ 14,6 milhões.



Avaliação da Administração Executiva sobre:

1 - Condições financeiras e patrimoniais

A Companhia apresenta condições financeiras e patrimoniais suficientes para garantir a continuidade dos negócios e cumprir as suas obrigações de médio e longo prazo.

O atual capital de giro da Companhia é representado por seus recursos de caixa gerados a partir da produção e venda de produtos e inclusive de empréstimos de terceiros, e são suficientes para atender o financiamento de suas atividades no mínimo, para os próximos 12 (doze) meses.

1.1 - Capacidade de pagamento em relação aos compromissos financeiros assumidos

Os recursos tomados destinam-se a:

- (i) Pagamento pelo custo dos produtos e gastos gerais;
- (ii) Atendimento ao cronograma de pagamentos de nossos investimentos;
- (iii) Impostos incidentes sobre a receita bruta tais como ICMS, PIS/COFINS e IPI, bem como IR e CS sobre o Lucro, e encargos e contribuições sobre a mão de obra direta e indireta.

O EBITDA do segundo trimestre de 2014 foi de R\$ 6,5 milhões (R\$8,2 milhões em 2013), as despesas financeiras de R\$ 2,2 milhões, (R\$ 1,8 milhões em 2013). Dessa forma, nosso EBITDA apresentou índice



Comentário do Desempenho

de cobertura operacional de 3,0 vezes em relação às despesas financeiras do período (4,6 vezes em 2013).

O Lucro Líquido do segundo trimestre de 2014 foi de R\$ 1,9 milhões (R\$ 3,2 milhões em 2013). O retorno do Patrimônio Líquido corresponde a 12,6% (9,5% em 2013).

A geração de caixa operacional da Companhia é suficiente para cumprir as obrigações de capital de giro e passivo circulante para os próximos 12 meses. Para eventuais descasamentos das disponibilidades com os montantes vencidos no curto prazo contamos com linhas de crédito utilizadas nos principais bancos comerciais de primeira linha atuantes no país.

A Companhia apresenta em seu planejamento estratégico, investimentos em ativo imobilizado para modernização do parque fabril e expansão.

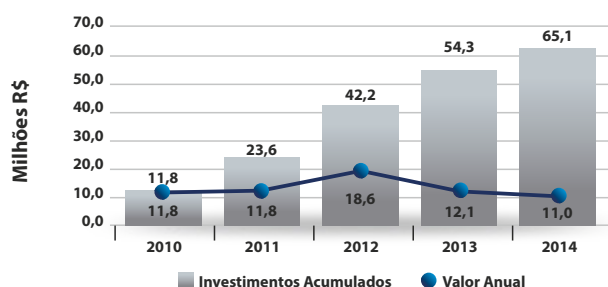
As aquisições em máquinas, equipamentos, ampliações para expansão da capacidade de produção, alavancagem de recursos para os dispêndios em melhorias de produtividade e atualização tecnológica, totalizaram R\$3,0 milhões para este segundo trimestre de 2014, e para o mesmo período de 2013 o montante foi de R\$ 2,0 milhões. Nos últimos cinco anos o montante acumulado é de R\$65,1 milhões.

O investimento de maior relevância para este primeiro semestre de 2014, foi à compra de um forno denominado AOD com capacidade de 8 toneladas para refino do aço líquido. Este investimento representou aproximadamente 50% das aquisições do semestre e está previsto entrar em operação efetiva em agosto de 2014. O planejamento estratégico que prioriza os investimentos sem comprometer a capacidade de pagamento prevê dispêndios para o contínuo melhoramento no terreno no município de Barra Velha-SC, nas futuras instalações de um novo parque fabril, que nos tornará ainda mais competitivos no mercado.

1.2 - Empréstimos e financiamentos com instituições financeiras e níveis de endividamento:

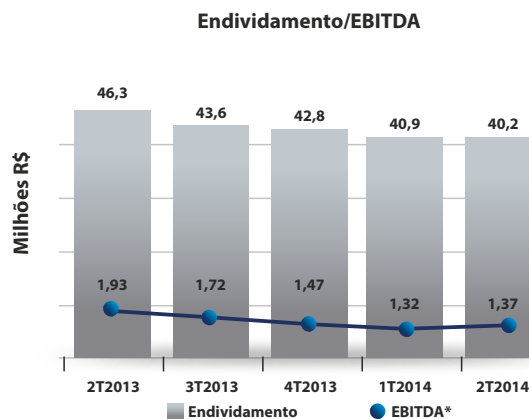
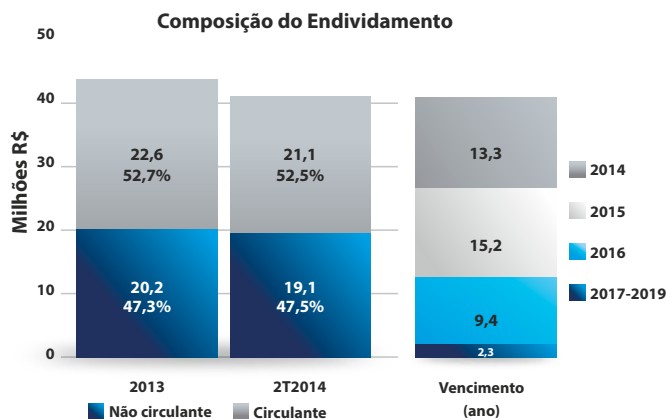
No encerramento do segundo trimestre de 2014, as obrigações com instituições financeiras somavam R\$ 40,2 milhões, (R\$ 42,8 milhões em dezembro de 2013) sendo R\$ 21,1 milhões (R\$ 22,6 milhões em 2013) no circulante e R\$ 19,1 milhões (R\$ 20,2 milhões em 2013) no não circulante. Para o ano de 2014 os valores acumulados em Empréstimos/Financiamentos apresentam um decréscimo de 6% comparado com saldo no final do ano de 2013.

Evolução dos Investimentos

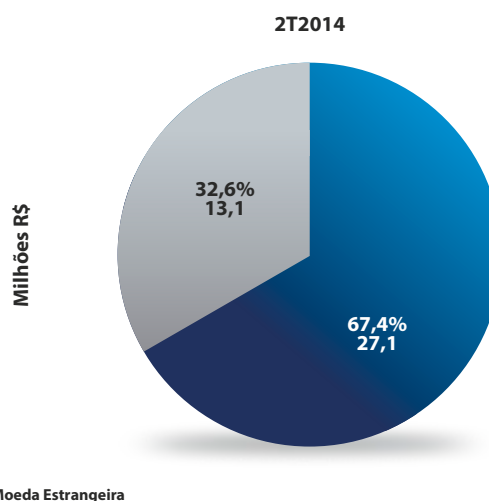
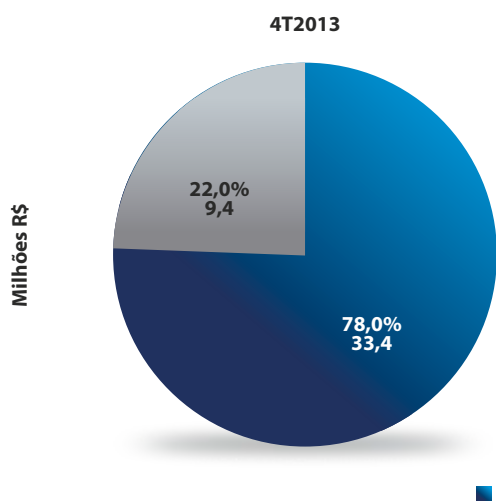




Comentário do Desempenho



* Relação entre o Endividamento e o EBITDA dos últimos 12 meses.



Como garantias dos empréstimos e financiamentos, a Companhia para o trimestre encerrado em 30 de junho de 2014, ofereceu:

- Alienação de máquinas e equipamentos

- A Companhia mantém com a Companhia Werner S/A e Bellevue Participações Ltda prestação remunerada de fiança, aval e outras avenças, até o limite de R\$ 80,0 milhões. Em 30 de junho de 2014, o montante de operações contratadas pela Companhia, garantido pela avalista/fiadora, foi de R\$ 22,2 milhões. Nestes primeiros seis meses de 2014, a Companhia pagou à avalista/fiadora, a título de remuneração, a importância de R\$ 229 (R\$ 310 em 30 de junho de 2013), com taxas inferiores as praticadas no mercado, registrado na demonstração do resultado sob a rubrica "Outras despesas operacionais", sendo as amortizações e liquidações efetuadas regularmente em seus vencimentos.



Comentário do Desempenho

2 - Variações em cada item das demonstrações financeiras

Demonstração dos resultados – em Milhares de Reais (exceto Lucro por Ação)

	2T2014	AV	2T2013	AV	AH	Acm. 2014	AV	Acm. 2013	AV	AH
Receita Operacional Líquida	46.502	100%	45.532	100%	2,1%	95.445	100%	90.627	100%	5,3%
Custo dos Produtos Vendidos	(34.192)	73,5%	(32.496)	71,4%	5,2%	(68.421)	71,7%	(66.293)	73,1%	3,2%
Lucro Bruto	12.310	26,5%	13.036	28,6%	-5,6%	27.024	28,3%	24.334	26,9%	11,1%
Receitas Operacionais										
Outras Receitas Operacionais.....	128	0,3%	571	1,3%	-77,6%	1.053	1,1%	1.108	1,2%	-5,1%
Despesas Operacionais										
Despesas com Vendas.....	(3.637)	7,8%	(3.158)	6,9%	15,2%	(7.726)	8,1%	(6.014)	6,6%	28,5%
Despesas Gerais e Administrativas.....	(4.726)	10,2%	(4.335)	9,5%	9,0%	(9.663)	10,1%	(8.707)	9,6%	11,0%
Outras Despesas Operacionais.....	(112)	0,3%	(376)	0,8%	-70,2%	(335)	0,4%	(565)	0,7%	-40,5%
Receitas (despesas) operacionais líquidas	(8.347)	18,0%	(7.869)	17,3%	6,1%	(16.671)	17,5%	(15.286)	16,9%	9,1%
Resultado antes das Receitas e (despesas) Financeiras	3.963	8,5%	5.738	12,6%	-30,9%	10.353	10,8%	10.156	11,2%	1,9%
Despesas Financeiras.....	(2.158)	4,6%	(1.787)	3,9%	20,8%	(4.348)	4,6%	(4.043)	4,5%	7,5%
Receitas Financeiras.....	864	1,9%	1.137	2,5%	-24,0%	1.428	1,4%	1.551	1,7%	-7,9%
Resultado Financeiro	(1.294)	2,7%	(650)	1,4%	99,1%	(2.920)	3,0%	(2.492)	2,8%	17,2%
Resultado antes dos Tributos s/ Lucro	2.669	5,8%	5.088	11,2%	-47,5%	7.433	7,8%	7.664	8,4%	-3,0%
Provisões IRPJ e CSLL.....	(742)	1,6%	(1.846)	4,1%	-59,8%	(2.346)	2,5%	(2.463)	2,7%	-4,8%
Resultado Líquido das Operações Continuadas	1.927	4,2%	3.242	7,1%	-40,6%	5.087	5,3%	5.201	5,7%	-2,2%
Lucro (Prejuízo) por Ação – Em Reais (R\$)	0,86		1,44			2,26		2,31		
Dados Econômicos Financeiros										
EBIT.....	3.963	8,5%	5.738	12,6%	-30,9%	10.353	10,8%	10.156	11,2%	1,9%
EBITDA.....	6.478	13,9%	8.178	18,0%	-20,8%	15.274	16,0%	15.083	16,6%	1,3%
Depreciação.....	(2.515)		(2.440)			(4.921)		(4.930)		

2.1 - Análise das principais contas do resultado – 2T2014 x 2T2013

Receita Operacional Líquida

A receita operacional líquida foi de R\$ 46,5 milhões para o 2º trimestre de 2014, comparada aos R\$ 45,5 milhões para o mesmo trimestre de 2013 gerou um aumento de 2,1% ou R\$ 1,0 milhão entre os trimestres.

Para o trimestre encerrado em 30 de junho de 2014, 59% (60% em 2013) da receita operacional líquida foi proveniente do mercado interno.

Os itens com demanda sob encomenda tiveram participação de 43% (42% em 2013) da Receita líquida. É de se destacar o crescimento de 9,1% das exportações para o primeiro semestre de 2014 em relação a 2013, sendo parte em decorrência de variação cambial e outra no aumento de faturamento de volume.



Comentário do Desempenho

Demonstração da Evolução da Receita Trimestral – R\$ milhares

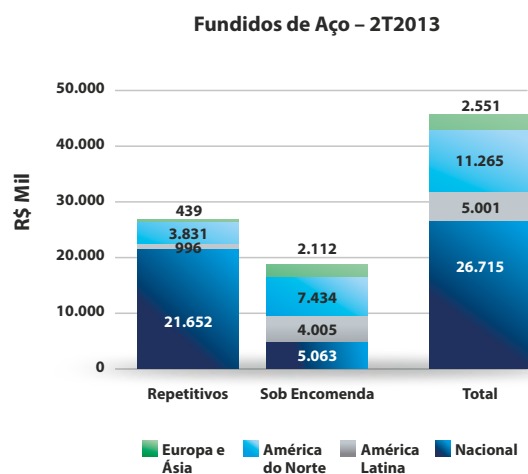
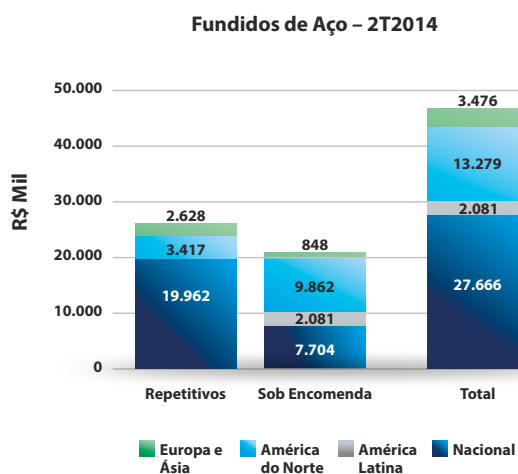
2T2014	Receitas no Mercado			
	Interno	Externo	Total	
Demandas				
Repetitivas.....	24.089	6.242	30.331	57%
Sob Encomenda.....	9.296	13.206	22.502	43%
Receita Bruta.....	33.385	19.448	52.833	100%
Deduções Receita.....	(5.719)	(612)	(6.331)	
Impostos.....	(4.544)	-	(4.544)	
Devoluções e Abatimentos.....	(907)	(455)	(1.362)	
Ajuste Valor Presente - AVP.....	(268)	(157)	(425)	
Receita Operacional Líquida.....	27.666	18.836	46.502	
Participação sob ROL.....	59%	41%	100%	

2T2013	Receitas no Mercado			
	Interno	Externo	Total	
Demandas				
Repetitivas.....	24.792	5.703	30.495	58%
Sob Encomenda.....	8.507	13.268	21.775	42%
Receita Bruta.....	33.299	18.971	52.270	100%
Deduções Receita.....	(6.584)	(154)	(6.738)	
Impostos.....	(4.462)	-	(4.462)	
Devoluções e Abatimentos.....	(1.849)	-	(1.849)	
Ajuste Valor Presente - AVP.....	(273)	(154)	(427)	
Receita Operacional Líquida.....	26.715	18.817	45.532	
Participação sob ROL.....	60%	40%	100%	



Comentário do Desempenho

Distribuição Geográfica - Receita Operacional Líquida



Demonstração da Evolução da Receita Trimestral (Acumulada) – R\$ milhares

Acum.2014

Demandas

	Receitas no Mercado			
	Interno	Externo	Total	
Repetitivas.....	48.935	14.223	63.158	59%
Sob Encomenda.....	17.154	26.475	43.629	41%
Receita Bruta.....	66.089	40.698	106.787	100%
Deduções Receita.....	(10.316)	(1.026)	(11.342)	
Impostos.....	(8.622)	-	(8.622)	
Devoluções e Abatimentos.....	(1.152)	(666)	(1.818)	
Ajuste Valor Presente - AVP.....	(542)	(360)	(902)	
Receita Operacional Líquida.....	55.773	39.672	95.445	
Participação sob ROL.....	58%	42%	100%	

Acum.2013

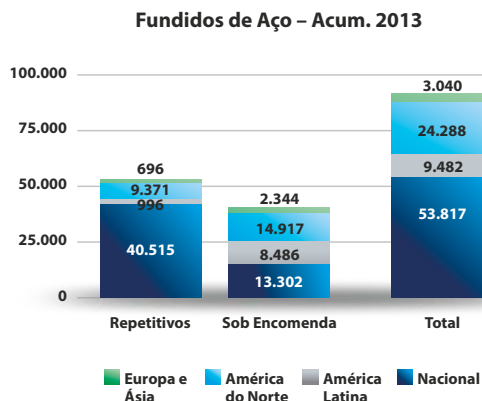
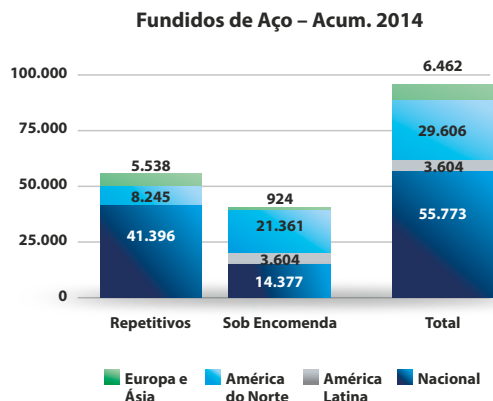
Demandas

	Receitas no Mercado			
	Interno	Externo	Total	
Repetitivas.....	46.959	11.605	58.564	57%
Sob Encomenda.....	18.890	25.695	44.585	43%
Receita Bruta.....	65.849	37.300	103.149	100%
Deduções Receita.....	(12.032)	(490)	(12.522)	
Impostos.....	(9.254)	-	(9.254)	
Devoluções e Abatimentos.....	(2.217)	(175)	(2.392)	
Ajuste Valor Presente - AVP.....	(561)	(315)	(876)	
Receita Operacional Líquida.....	53.817	36.810	90.627	
Participação sob ROL.....	59%	41%	100%	



Comentário do Desempenho

Distribuição Geográfica - Receita Operacional Líquida – R\$ milhares:



Outras Receitas (Despesas) Operacionais em R\$ milhares

	2T2014	2T2013	Acum. 2014	Acum. 2013
Outras receitas				
Despesas Recuperadas.....	18	21	265	48
Outras Receitas.....	110	550	788	1.060
	128	571	1.053	1.108
Outras despesas				
Contrato de Aval e Fiança.....	(22)	(140)	(229)	(310)
Perdas Operações Mercado Externo.....	-	(183)	-	(183)
Outros itens Extraordinários.....	(90)	(53)	(106)	(72)
	(112)	(376)	(335)	(565)
Efeito Líquido	16	161	718	543

A principal movimentação para este primeiro semestre de 2014, foi no grupo de receitas operacionais, na rubrica outras receitas, conforme nota 26 das Demonstrações do ITR. Adicionalmente na rubrica despesas recuperadas está contabilizado o êxito judicial na recuperação de R\$ 180 referente Imposto de Renda sobre importação de serviços de países com acordo bilateral. Destacamos que, o incentivo fiscal do programa REINTEGRA, que vinha-se registrando como outras receitas, não esta mais em vigor para exercício de 2014.

Custo dos Produtos Vendidos

O custo dos produtos vendidos totalizou o montante de R\$ 34,2 milhões para o 2T2014 (R\$ 32,5 milhões em 2013), representando um acréscimo de 5,2% ou R\$ 1,7 milhão, sobre o 2T2013.

Com relação ao percentual da receita operacional líquida, o custo dos produtos vendidos deste 2T2014, foi de 73,5% (71,4% em 2013), representando um acréscimo de dois vírgula um pontos percentuais entre os trimestres e estão assim distribuído:



Comentário do Desempenho

	2T2014		2T2013		Acum. 2014		Acum. 2013	
Insumos Diretos.....	(10.301)	30,1%	(10.309)	31,7%	(21.033)	30,8%	(22.260)	33,6%
Materiais Indiretos.....	(1.986)	5,8%	(2.073)	6,4%	(4.133)	6,0%	(3.742)	5,6%
Custos com Pessoal.....	(13.013)	38,1%	(11.410)	35,1%	(24.586)	35,9%	(22.551)	34,0%
Serviços de Terceiros.....	(2.763)	8,1%	(2.456)	7,6%	(5.540)	8,1%	(4.812)	7,3%
Outras Despesas.....	(6.129)	17,9%	(6.248)	19,2%	(13.129)	19,2%	(12.928)	19,5%
Total das despesas.....	(34.192)	100%	(32.496)	100%	(68.421)	100%	(66.293)	100%
Participação na ROL.....		73,5%		71,4%		71,7%		73,1%

Despesas com Vendas

As despesas com vendas totalizaram o montante de R\$ 3,6 milhões para o 2T2014 (R\$ 3,1 milhões em 2013), representando um acréscimo de 15,2%, ou R\$ 0,5 milhão. A elevação é proveniente dos negócios realizados no exterior que refletiram em um aumento nos fretes e despesas gerais de exportação. Houveram outros gastos que influenciaram para o aumento das despesas com vendas do primeiro semestre de 2014 em comparação com 2013, como reestruturação comercial R\$ 0,5 milhão e R\$ 0,4 milhão provisões para devedores duvidosos-PDD. Com relação ao percentual da receita líquida, as despesas com vendas no 2T2014 foram de 7,8% (6,9% em 2013) e estão assim distribuídas:

	2T2014		2T2013		Acum. 2014		Acum. 2013	
Comissões.....	(1.596)	43,9%	(1.145)	36,2%	(3.235)	41,9%	(2.559)	42,6%
Fretes.....	(794)	21,8%	(380)	12,1%	(1.498)	19,4%	(819)	13,6%
Materiais.....	(8)	0,2%	(16)	0,5%	(32)	0,4%	(25)	0,4%
Mão de Obra.....	(718)	19,7%	(560)	17,7%	(1.398)	18,1%	(1.052)	17,5%
Serviços de Terceiros.....	(136)	3,8%	(141)	4,5%	(277)	3,6%	(201)	3,3%
Outras Despesas.....	(385)	10,6%	(916)	29,0%	(1.286)	16,6%	(1.358)	22,6%
Total das despesas.....	(3.637)	100%	(3.158)	100%	(7.726)	100%	(6.014)	100,0%
Participação na ROL.....		7,8%		6,9%		8,1%		6,6%

Despesas Gerais e Administrativas

As despesas administrativas foram de R\$ 4,7 milhões para o 2T2014 (R\$ 4,3 milhões em 2013), significando assim um acréscimo de 9,0%, ou R\$ 0,4 milhão. Com relação ao percentual da receita operacional líquida, as despesas gerais e administrativas foram de 10,2% no resultado (9,5% em 2013), e estão assim distribuídas:

	2T2014		2T2013		Acum. 2014		Acum. 2013	
Materiais.....	(76)	1,6%	(80)	1,9%	(134)	1,4%	(131)	1,5%
Mão de Obra.....	(1.423)	30,1%	(1.105)	25,5%	(2.567)	26,6%	(2.432)	27,9%
Locação de Equipamentos	(47)	1,0%	(49)	1,1%	(102)	1,1%	(100)	1,1%
Honorários.....	(1.238)	26,2%	(1.196)	27,6%	(2.451)	25,3%	(2.406)	27,6%
Serviços de Terceiros.....	(842)	17,8%	(825)	19,0%	(1.943)	20,1%	(1.593)	18,3%
Outras Despesas.....	(1.100)	23,3%	(1.080)	24,9%	(2.466)	25,5%	(2.045)	23,6%
Total das despesas.....	(4.726)	100%	(4.335)	100%	(9.663)	100%	(8.707)	100%
Participação na ROL.....		10,2%		9,5%		10,1%		9,6%



Comentário do Desempenho

Receitas financeiras

	2T2014	2T2013	Acum. 2014	Acum. 2013
Rendimentos de aplicações financeiras.....	160	231	365	425
AVP.....	414	349	666	689
Variação cambial ativa.....	-	503	-	350
Outras receitas.....	290	54	397	87
	864	1.137	1.428	1.551

Despesas financeiras

	2T2014	2T2013	Acum. 2014	Acum. 2013
Encargos.....	(842)	(960)	(1.770)	(2.429)
Juros incorridos - REFIS.....	(638)	(827)	(1.280)	(1.614)
Variação cambial passiva.....	(678)	-	(1.298)	-
	(2.158)	(1.787)	(4.348)	(4.043)
Efeito Líquido.....	(1.294)	(650)	(2.920)	(2.492)

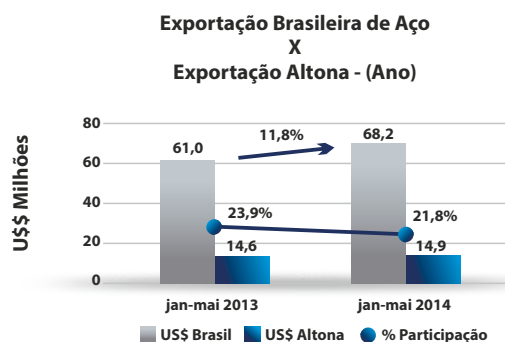
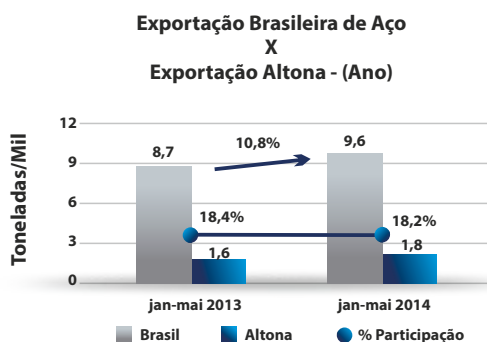
2.2 - Dos resultados das nossas operações, em especial:

i) Operacional, produção e Mercado

Acompanhamos à produção brasileira de aço fundido que, conforme dados da ABIFA (Associação Brasileira de Fundição), nestes primeiros 5 (cinco) meses de 2014, apresentou um acréscimo em relação a 2013, 17,0 mil toneladas ou 18,2%.

Destacamos as exportações brasileiras. De acordo com a mesma fonte, o Brasil exportou mais, um aumento de 10,8% ou 0,9 mil toneladas de aço e em dólares 11,8% ou US\$ 7,2 milhões nestes primeiros 5 (cinco) meses de 2014, em comparação com o mesmo período de 2013.

A Companhia apresenta uma participação em toneladas nas exportações brasileiras nesses 5 (cinco) primeiros meses de 2014 de 18,2% (18,4% em 2013) e em dólares de 21,8% (23,9% em 2013).





Comentário do Desempenho

ii) Componentes importantes da receita

A receita bruta provém da venda de produtos classificados como: a) Demandas Repetitivas, fornecidos para montadoras; b) Demandas Sob Encomenda, fornecidos de acordo com as especificações e modelos ou desenhos dos clientes. São comercializados tanto no mercado interno como externo, para os mais variados segmentos de mercado.

O quadro abaixo demonstra nosso desempenho, em peso e valor:

	Mercado Interno			Mercado Externo			Total
	% Peso	R\$ mil	%	% Peso	R\$ mil	%	R\$ mil
2T2014	68,4	33.385	63,2	31,2	19.448	36,8	52.833
2T2013	69,1	33.299	63,7	30,9	18.971	36,3	52.270
% ano anterior	-1,0	0,3		1,0	2,5		1,1
%trim. anterior	1,8	2,1		-4,9	-8,5		-2,1

Comparativo em relação ao mesmo período do ano anterior – 2T2013

No mercado interno, o faturamento da companhia no 2T2014, comparado com o mesmo período de 2013, aumentou 0,3% nos valores monetários e reduziu 1,0% nas quantidades.

No mercado externo, comparando-se o 2T2014 ao mesmo período do ano anterior, os valores aumentaram 2,5%, e as quantidades 1,0%.

Quando comparamos a soma dos mercados no 2T2014 com o mesmo período do ano anterior, podemos observar que houve um aumento dos valores monetários de 1,1%, e de 1,3% nas quantidades produzidas.

A participação nos mercados no 2T2014 em relação ao mesmo período do ano anterior revela o mercado externo demonstrando um aumento na participação, passando de 36,3% para 36,8% em valores, e um aumento nas quantidades de 30,9% para 31,2%.

Comparativo em relação ao 1T2014

No mercado interno, o faturamento da companhia no 2T2014, em valores monetários comparado com o 1T2014, demonstra um aumento de 2,1% nos valores e aumento de 1,8% nas quantidades.

No mercado externo, em relação ao 1T2014 observa-se uma diminuição dos valores em 8,5% e de 4,9% nas quantidades.

Quando comparamos a soma dos mercados no 2T2014 com o 1T2014, podemos observar houve uma diminuição nos valores monetários de 2,1%, e também nas quantidades que diminuíram 5,9%.



Comentário do Desempenho

iii) Fatores que poderão afetar o resultado operacional

No cenário nacional o baixo crescimento do PIB, e o fraco desempenho da atividade industrial, mantiveram-se no segundo trimestre de 2014, houve uma diminuição na produção da Companhia no segundo trimestre em relação ao primeiro trimestre. Em valores também houve redução em relação ao período anterior, e são decorrentes principalmente da diminuição da demanda por parte de alguns clientes.

No cenário internacional o câmbio vem diminuindo em relação ao primeiro trimestre, o que afeta negativamente o mercado externo.

3 - Efeitos dos principais fatores macroeconômicos que influenciaram nossos resultados

O IGP-M encerrou junho com baixa de 0,74% (ante -0,14%, em maio), no segundo trimestre de 2014 o índice teve variação 0,10% (ante 0,90% do segundo trimestre de 2013). (fonte: Conjuntura Econômica).

O Índice nacional de preços ao consumidor amplo (IPCA) que é o índice oficial do governo para acompanhamento da inflação encerrou junho com alta de 0,40%, (ante 0,46% em maio). No segundo trimestre de 2014 o índice teve variação 1,54% (ante 1,18% no segundo trimestre de 2013). A inflação a exemplo dos últimos meses continua sendo o foco de preocupação do governo e do Copom (comitê de política monetária), a meta anual de inflação é 4,5% com +/- 2 p.p de variação, nos últimos doze meses esta acumulada em 6,52%. O Copom, que se reúne para decidir sobre o nível da taxa de juros (Selic), em maio decidiu manter a taxa em 11,00% a.a., esta taxa desde abril de 2013 vinha sendo reajustada quando era de 7,25% a.a.. (fonte: IBGE e Banco Central).

Neste segundo trimestre a moeda norte americana encerrou junho em R\$ 2,20, baixa de 2,7% em relação à cotação do fim do trimestre anterior (R\$ 2,26 em 31/03/14). Avaliando o desempenho do final do junho de 2014 com o final de junho de 2013, o dólar teve uma desvalorização frente ao real de 0,6%, passando de R\$ 2,22 para R\$ 2,20. (fonte: Banco Central).

A Companhia é afetada por estes fatores externos, dos quais não possui domínio nem capacidade de prever intensidade. Para fazer frente a estas oscilações, medidas como repasse de preços e/ou redução de custos são utilizadas. Temos ciência que a desvalorização do real favorece a competitividade das exportações e também causa pressão inflacionária nos preços. A fim de se proteger destes fatores externos e na busca constante pelo aumento da competitividade e qualidade a Companhia trabalha constantemente na busca pela excelência operacional. Temos como objetivos estratégicos e metas o aumento da produtividade, redução do prazo de entregas, redução de custos e retrabalhos. Investimentos em novos processos/tecnologias, gestão eficaz de compras, investimentos em qualificação de pessoas, em segurança e meio ambiente.



Comentário do Desempenho

4 - Dos controles internos adotados para assegurar a adequada elaboração das demonstrações financeiras e controles gerenciais

Os Diretores da Companhia entendem que, seguir os princípios da governança corporativa e o uso de controles internos, auxiliam na elaboração e execução do Planejamento Estratégico. O direcionamento dos controles internos contábeis, e as técnicas de gestão de controles de processos, possibilitam a Administração, mapear riscos e usufruir de oportunidades.

Numa visão abrangente, a Administração avalia que os procedimentos internos e sistemas de elaboração de demonstrações financeiras são adequados e eficazes. Visando o crescimento e melhoria destes controles internos, a Companhia vem investindo em projetos, adotando metodologias Lean-Six Sigma, usufruindo dessas ferramentas de gestão como suporte nos controles de custos e geração de informações gerenciais.

A Companhia mantém em sua estrutura organizacional a área de controladoria, subordinada à Diretoria, a qual tem como principal objetivo assegurar que operacionalmente se mantenham padrões de qualidade e controles que vão contribuir para a melhoria contínua da elaboração das demonstrações financeiras, orçamentária e controle gerencial.

A Administração



ELECTRO AÇO ALTONA S.A.

Rua Engº Paul Werner, 925
CEP 89030-900 | Blumenau/SC | Brasil
Tel.: +55 47 3321.7788
Fax: +55 47 3321.7799

www.altona.com.br

Notas Explicativas



Electro Aço Altona S/A

Companhia de Capital Aberto
CNPJ nº 82.643.537/0001-34 – IE nº 250.043.106
Rua Eng.º Paul Werner, 925
CEP 89030-900 – Blumenau – SC - Brasil



NOTAS EXPLICATIVAS DAS DEMONSTRAÇÕES DO 2º ITR DE 2014

Notas Explicativas Electro Aço Altona S.A.

Notas explicativas às demonstrações financeiras intermediárias
30 de junho de 2014
(Em milhares de reais)

1. Informações sobre a Companhia

A ELECTRO AÇO ALTONA S/A é uma Companhia aberta com sede em Blumenau – SC, Brasil, e tem como atividade principal e objeto social a: produção, industrialização nos setores de fundição e usinagem, e fornecimento de peças fundidas em aços carbono, ligadas (baixa, média e alta liga) e ferros ligados para aplicações especiais. A Companhia é controlada da Companhia Werner S/A.

A Visão, Missão e Valores, fazem parte do cotidiano da gestão. Inovando e investindo no conhecimento e na tecnologia, a Companhia é reconhecida como uma das melhores do mundo no setor de fundição e usinagem por sua qualidade de processos e respeito ao colaborador - foi a primeira fundição de aço no mundo a receber a certificação internacional SA 8000, além de conquistar o ISO 9001:2008 e outros certificados.

Trabalhando em dois núcleos de peças fornecidas que são tituladas como “repetitivas”, quando são feitas em série, constituindo produtos ou partes e peças e até conjuntos de peças para as empresas montadoras de equipamentos autopropulsores, ou “sob encomenda”, quando são feitas sob medida para o cliente de forma não seriada, sejam isoladas ou como partes de subconjuntos, constituintes de equipamentos completos. Independentemente de serem “repetitivas” ou “sob encomenda”, todas as peças são produzidas de acordo com especificações, projetos e normas técnicas de uso internacional e de clientes.

A Companhia assume há anos o compromisso de transformar o aço em aplicações que contribuem para o desenvolvimento global, tendo como visão, “Ser excelência no mercado mundial de fundidos em aço”.

2. Políticas contábeis

As presentes informações trimestrais (ITR) foram aprovadas pela Diretoria da Companhia em 24 de julho de 2014.

As principais práticas contábeis aplicadas na preparação destas demonstrações financeiras estão definidas a seguir. Essas práticas foram aplicadas de modo consistente em todos os períodos apresentados.

As informações trimestrais foram preparadas utilizando o custo histórico como base de valor, exceto pela valorização de certos ativos e passivos como instrumentos financeiros, os quais são mensurados pelo valor justo.

As informações trimestrais foram elaboradas levando em consideração diversas bases de avaliação utilizadas nas estimativas contábeis. As estimativas contábeis envolvidas na preparação das informações trimestrais foram baseadas em fatores objetivos e subjetivos, com base no julgamento da administração para determinação do valor adequado a ser registrado nas demonstrações financeiras. Itens significativos sujeitos a estimativas incluem: a estimativa de perdas com clientes e nos estoques; o imposto de renda e

Notas Explicativas Electro Aço Altona S.A.

Notas explicativas às demonstrações financeiras intermediárias
30 de junho de 2014
(Em milhares de reais)

contribuição social diferidos; a provisão para contingências; a mensuração do valor justo de instrumentos financeiros e o plano de assistência médica pós-emprego.

A liquidação das transações envolvendo essas estimativas poderá resultar em valores significativamente divergentes dos registrados nas demonstrações financeiras devido ao tratamento probabilístico inerente ao processo de estimativa. A Companhia revisa suas estimativas e premissas pelo menos trimestralmente.

As informações trimestrais foram preparadas e estão sendo apresentadas de acordo com as práticas contábeis adotadas no Brasil, que compreendem as normas da Comissão de Valor Mobiliários (CVM) e os pronunciamentos do Comitê de Pronunciamentos Contábeis (CPC), e que estão em conformidade com as normas internacionais de relatórios financeiros ("IFRS") emitidas pelo *International Accounting Standards Board* ("IASB").

2.1 Conversão de moeda estrangeira

As informações trimestrais são apresentadas em Reais (R\$), que é a moeda funcional da Companhia.

Transações e saldos

As transações em moeda estrangeira são inicialmente registradas à taxa de câmbio da moeda funcional em vigor na data da transação. Os ativos e passivos monetários denominados em moeda estrangeira são reconvertidos à taxa de câmbio da moeda funcional em vigor na data do balanço, sendo todas as diferenças registradas na demonstração do resultado.

2.2 Reconhecimento de receita

A receita é reconhecida na extensão em que for provável que benefícios econômicos serão gerados para a Companhia e quando possa ser mensurada de forma confiável. A receita é mensurada com base no valor justo da contraprestação recebida, excluindo descontos, abatimentos e impostos ou encargos sobre vendas. A Companhia avalia as transações de receita de acordo com os critérios específicos para determinar se está atuando como agente ou principal e, ao final, concluiu que está atuando como principal em todos os seus contratos de receita. Os critérios específicos, a seguir, devem também ser satisfeitos antes de haver reconhecimento de receita:

Venda de produtos

A receita de venda de produtos é reconhecida quando os riscos e benefícios significativos da propriedade dos produtos são transferidos ao comprador, o que geralmente ocorre na sua entrega.

Notas Explicativas Electro Aço Altona S.A.

Notas explicativas às demonstrações financeiras intermediárias
30 de junho de 2014
(Em milhares de reais)

Prestação de serviços

A receita de serviços é reconhecida com base na prestação efetuada. Quando os serviços não puderem ser medidos de forma confiável, a receita é reconhecida apenas na extensão em que as despesas incorridas puderem ser recuperadas.

Receita de juros

Para todos os instrumentos financeiros avaliados ao custo amortizado, e ativos financeiros que rendem juros, classificados como disponíveis para venda, a receita ou despesa financeira é contabilizada utilizando-se a taxa de juros efetiva, que desconta exatamente os pagamentos ou recebimentos futuros estimados de caixa ao longo da vida estimada do instrumento financeiro ou em um período de tempo mais curto, quando aplicável, ao valor contábil líquido do ativo ou passivo financeiro. A receita de juros é incluída na rubrica receita financeira, na demonstração do resultado.

2.3 Impostos

Imposto de renda e contribuição social – correntes

Ativos e passivos tributários correntes do último exercício e de anos anteriores são mensurados ao valor recuperável esperado ou a pagar para as autoridades fiscais. As alíquotas de imposto e as leis tributárias usadas para calcular o montante são aquelas que estão em vigor ou substancialmente em vigor na data do balanço.

Impostos diferidos

Impostos diferidos ativos são reconhecidos para todas as diferenças temporárias dedutíveis, créditos e perdas tributários não utilizados, na extensão em que seja provável que o lucro tributável esteja disponível para que as diferenças temporárias dedutíveis possam ser realizadas, e créditos e perdas tributários não utilizados possam ser utilizados. Impostos diferidos passivos são reconhecidos para todas as diferenças tributárias temporárias, se aplicável.

O valor contábil dos impostos diferidos ativos é revisado em cada data do balanço e baixado na extensão em que não é mais provável que lucros tributáveis estarão disponíveis para permitir que todo ou parte do ativo tributário diferido venha a ser utilizado.

Impostos diferidos ativos e passivos são mensurados à taxa de imposto que é esperada de ser aplicável no ano em que o ativo será realizado ou o passivo liquidado, com base nas taxas de imposto (e lei tributária) que foram promulgadas na data do balanço, estão apresentados líquidos se existe um direito legal ou contratual para compensá-los contra o passivo fiscal e os impostos diferidos relacionados à mesma entidade tributada e sujeitos à mesma autoridade tributária.

Notas Explicativas Electro Aço Altona S.A.

Notas explicativas às demonstrações financeiras intermediárias
30 de junho de 2014
(Em milhares de reais)

Impostos sobre vendas

Receitas, despesas e ativos são reconhecidos líquidos dos impostos sobre vendas exceto:

- quando os impostos sobre vendas incorridos na compra de bens ou serviços não for recuperável junto às autoridades fiscais, hipótese em que o imposto sobre vendas é reconhecido como parte do custo de aquisição do ativo ou do item de despesa, conforme o caso; e
- quando os valores a receber e a pagar forem apresentados juntos com o valor dos impostos sobre vendas.

O valor líquido dos impostos sobre vendas, recuperável ou a pagar, é incluído como componente dos valores a receber ou a pagar no balanço patrimonial.

As receitas de vendas estão sujeitas aos seguintes impostos e contribuições, pelas seguintes alíquotas:

- Programa de Integração Social - PIS: 1,65%
- Contribuição para Financiamento da Seguridade Social - COFINS: 7,6%
- Imposto sobre a Circularização de Mercadorias e Prestação de serviços – ICMS: 7% a 18%
- Imposto Sobre Serviços de Qualquer Natureza – ISS: 2% a 5%
- Imposto sobre Produtos Industrializados – IPI: 8% a 15%
- Instituto Nacional do Seguro Social – INSS: 1%

Nas demonstrações de resultado as receitas são demonstradas pelos valores líquidos dos correspondentes impostos.

2.4 Instrumentos financeiros

(i) Ativos Financeiros

Reconhecimento inicial e mensuração

Ativos financeiros são classificados como ativos financeiros a valor justo por meio do resultado, empréstimos e recebíveis, investimentos mantidos até o vencimento ou ativos financeiros disponíveis para venda, conforme a situação. A Companhia determina a classificação dos seus ativos financeiros no momento do seu reconhecimento inicial, quando ele se torna parte das disposições contratuais do instrumento.

Ativos financeiros são reconhecidos inicialmente ao valor justo, acrescidos, no caso de investimentos não designados a valor justo por meio do resultado, dos custos de transação que sejam diretamente atribuíveis à aquisição do ativo financeiro. Os ativos financeiros da Companhia incluem caixa e equivalentes de caixa, contas a receber de clientes e outras contas a receber, empréstimos e outros recebíveis.

Os ativos financeiros da Companhia são classificados nas categorias de ativos financeiros a valor justo por meio do resultado e empréstimos e recebíveis.

Notas Explicativas Electro Aço Altona S.A.

Notas explicativas às demonstrações financeiras intermediárias
30 de junho de 2014
(Em milhares de reais)

Mensuração subsequente

A mensuração subsequente de ativos financeiros depende da sua classificação, que pode ser da seguinte forma:

Ativos financeiros a valor justo por meio do resultado

Ativos financeiros a valor justo por meio do resultado incluem ativos financeiros mantidos para negociação e ativos financeiros designados no reconhecimento inicial a valor justo por meio do resultado. Ativos financeiros são classificados como mantidos para negociação se forem adquiridos com o objetivo de venda no curto prazo. Ativos financeiros a valor justo por meio do resultado são apresentados no balanço patrimonial a valor justo, com os correspondentes ganhos ou perdas reconhecidos na demonstração do resultado.

Empréstimos e recebíveis

Empréstimos e recebíveis são ativos financeiros não derivativos, com pagamentos fixos ou determináveis, não cotados em um mercado ativo. Após a mensuração inicial, esses ativos financeiros são contabilizados ao custo amortizado, utilizando o método de juros efetivos (taxa de juros efetiva), menos perda por redução ao valor recuperável. O custo amortizado é calculado levando em consideração qualquer desconto ou “prêmio” na aquisição e taxas ou custos incorridos. A amortização do método de juros efetivos é incluída na linha de receita financeira na demonstração de resultado. As perdas por redução ao valor recuperável são reconhecidas como despesa financeira no resultado.

Desreconhecimento (baixa)

Um ativo financeiro (ou, quando for o caso, uma parte de um ativo financeiro ou parte de um grupo de ativos financeiros semelhantes) é baixado quando:

- Os direitos de receber fluxos de caixa do ativo expirarem;
- A Companhia transferiu os seus direitos de receber fluxos de caixa do ativo ou assumiu uma obrigação de pagar integralmente os fluxos de caixa recebidos, sem demora significativa, a um terceiro por força de um acordo de “repasso”; e (a) a Companhia transferiu substancialmente todos os riscos e benefícios do ativo, ou (b) a Companhia não transferiu nem reteve substancialmente todos os riscos e benefícios relativos ao ativo, mas transferiu o controle sobre o ativo.

Redução do valor recuperável de ativos financeiros

A Companhia avalia nas datas do balanço se há alguma evidência objetiva que determine se o ativo financeiro ou grupo de ativos financeiros não é recuperável. Um ativo financeiro ou grupo de ativos financeiros é considerado como não recuperável se, e somente se, houver evidência objetiva de ausência de recuperabilidade como resultado de um ou mais eventos que tenham acontecido depois do reconhecimento inicial do ativo (“um evento de

Notas Explicativas Electro Aço Altona S.A.

Notas explicativas às demonstrações financeiras intermediárias
30 de junho de 2014
(Em milhares de reais)

perda" incorrido) e este evento de perda tenha impacto no fluxo de caixa futuro estimado do ativo financeiro ou da Companhia de ativos financeiros que possa ser razoavelmente estimado. Evidência de perda por redução ao valor recuperável pode incluir indicadores de que as partes tomadoras do empréstimo estão passando por um momento de dificuldade financeira relevante. A probabilidade de que as mesmas irão entrar em falência ou outro tipo de reorganização financeira, *default* ou atraso de pagamento de juros ou principal e quando há indicadores de uma queda mensurável do fluxo de caixa futuro estimado, como mudanças em vencimento ou condição econômica relacionados com *defaults*.

Passivos financeiros

Reconhecimento inicial e mensuração

Passivos financeiros são classificados como passivos financeiros a valor justo por meio do resultado e empréstimos e financiamentos. A Companhia determina a classificação dos seus passivos financeiros no momento do seu reconhecimento inicial.

Passivos financeiros são inicialmente reconhecidos a valor justo e, no caso de empréstimos e financiamentos, são acrescidos do custo da transação diretamente relacionado.

Os passivos financeiros da Companhia incluem contas a pagar a fornecedores e outras contas a pagar, contas garantia (conta corrente com saldo negativo), empréstimos e financiamentos e contratos de garantia financeira.

Mensuração subsequente de empréstimos e financiamentos

Após o reconhecimento inicial, empréstimos e financiamentos sujeitos a juros são mensurados subsequentemente pelo custo amortizado, utilizando o método da taxa de juros efetivos. Ganhos e perdas são reconhecidos na demonstração do resultado no momento da baixa dos passivos, bem como durante o processo de amortização pelo método da taxa de juros efetivos.

Desreconhecimento (Baixa)

Um passivo financeiro é baixado quando a obrigação é revogada, cancelada ou expirar.

2.5. Contas a receber de clientes

As contas a receber de clientes são registradas pelo valor faturado, ajustado a valor presente quando aplicável, incluindo os respectivos impostos diretos, de responsabilidade da Companhia. A provisão para créditos de liquidação duvidosa é constituída em montante considerado suficiente pela Administração para cobrir eventuais perdas na realização dos valores a receber como demonstrado na nota explicativa 5.

Notas Explicativas Electro Aço Altona S.A.

Notas explicativas às demonstrações financeiras intermediárias
30 de junho de 2014
(Em milhares de reais)

2.6. Estoques

Os estoques são avaliados ao custo de aquisição ou produção, ou valor líquido realizável, dos dois o menor. Os custos incorridos para levar cada produto à sua atual localização e condição são contabilizados da seguinte forma:

- (i) Matérias primas - custo de aquisição segundo o custo médio; e
- (ii) Produtos acabados e em elaboração - custo dos materiais diretos e mão de obra e uma parcela proporcional das despesas gerais indiretas de fabricação com base na capacidade operacional normal.

O valor líquido realizável corresponde ao preço de venda no curso normal dos negócios, menos os custos estimados de conclusão e os custos estimados necessários para a realização da venda. Periodicamente a Companhia revisa a recuperabilidade de seus estoques e realiza provisão em caso de indicadores que diferem, para menos, dos valores registrados em seu ativo. A abertura das principais contas dessa rubrica está demonstrada na nota explicativa 6.

2.7. Ajuste a valor presente de ativos e passivos

Os ativos e passivos monetários de longo prazo são atualizados monetariamente e, portanto, estão ajustados pelo seu valor presente. O ajuste a valor presente de ativos e passivos monetários de curto prazo é calculado, e somente registrado, se considerado relevante em relação às demonstrações contábeis tomadas em conjunto. Para fins de registro e determinação de relevância, o ajuste a valor presente é calculado levando em consideração os fluxos de caixa contratuais e a taxa de juros explícita, e em certos casos implícita, dos respectivos ativos e passivos.

2.8. Imobilizado

São apresentados ao custo, líquido de depreciação acumulada e/ou perdas acumuladas por redução ao valor recuperável, se for o caso. O referido custo inclui o custo de reposição de parte do imobilizado e custos de empréstimo de projetos de construção de longo prazo, quando os critérios de reconhecimento são satisfeitos. Quando partes significativas do ativo imobilizado são substituídas, a Companhia reconhece essas partes como ativo individual com vida útil e depreciação específica. Da mesma forma, quando uma inspeção relevante for feita, o seu custo é reconhecido no valor contábil do imobilizado, se os critérios de reconhecimento forem satisfeitos. Todos os demais custos de reparos e manutenção são reconhecidos na demonstração do resultado, quando incorridos.

O valor presente do custo esperado da desativação do ativo após a sua utilização é incluído no custo do correspondente ativo se os critérios de reconhecimento para uma provisão forem satisfeitos.

Um item de imobilizado é baixado quando vendido ou quando nenhum benefício

Notas Explicativas Electro Aço Altona S.A.

Notas explicativas às demonstrações financeiras intermediárias
30 de junho de 2014
(Em milhares de reais)

econômico futuro for esperado do seu uso ou venda. Eventual ganho ou perda resultante da baixa do ativo (calculado como sendo a diferença entre o valor líquido da venda e o valor contábil do ativo) são incluídos na demonstração do resultado no exercício em que o ativo for baixado.

O valor residual e vida útil dos ativos e os métodos de depreciação são revistos no encerramento de cada exercício, e ajustados de forma prospectiva, quando for o caso.

2.9. Arrendamentos Mercantis

A caracterização de um contrato como arrendamento mercantil está baseada em aspectos substantivos relativos ao uso de um ativo ou ativos específicos ou, ainda, ao direito de uso de um determinado ativo, na data do início da sua execução.

Arrendamentos mercantis financeiros que transferem à Companhia, basicamente, todos os riscos e benefícios relativos à propriedade do item arrendado são capitalizados no início do arrendamento mercantil pelo valor justo do bem arrendado ou, se inferior, pelo valor presente dos pagamentos mínimos de arrendamento mercantil. Sobre o custo são acrescidos, quando aplicável, os custos iniciais diretos incorridos na transação. Os pagamentos de arrendamento mercantil financeiro são alocados a encargos financeiros e redução de passivo de arrendamento mercantis financeiros de forma a obter taxa de juros constante sobre o saldo remanescente do passivo. Os encargos financeiros são reconhecidos na demonstração do resultado.

Os bens arrendados são depreciados ao longo da sua vida útil. Contudo, quando não houver razoável certeza de que a Companhia obterá a propriedade ao final do prazo do arrendamento mercantil, o ativo é depreciado ao longo da sua vida útil estimada ou no prazo do arrendamento mercantil, dos dois o menor.

Os pagamentos de arrendamento mercantil operacional são reconhecidos como despesa na demonstração do resultado de forma linear ao longo do prazo do arrendamento mercantil.

2.10. Custo dos empréstimos

Custos de empréstimos diretamente relacionados com a aquisição, construção ou produção de um ativo que necessariamente requer um tempo significativo para ser concluído para fins de uso ou venda são capitalizados como parte do custo do correspondente ativo.

Todos os demais custos de empréstimos são registrados em despesa no período em que são incorridos. Custos de empréstimo compreendem juros e outros custos incorridos por uma entidade relativos ao empréstimo.

Notas Explicativas Electro Aço Altona S.A.

Notas explicativas às demonstrações financeiras intermediárias
30 de junho de 2014
(Em milhares de reais)

2.11. Ativos intangíveis

Ativos intangíveis adquiridos separadamente são mensurados ao custo no momento do seu reconhecimento inicial. Após o reconhecimento inicial, os ativos intangíveis são apresentados ao custo, menos amortização acumulada e perdas acumuladas de valor recuperável. Não há ativos intangíveis gerados internamente. A vida útil do ativo intangível da Companhia é avaliada como definida.

Ativos intangíveis com vida definida são amortizados ao longo da vida útil econômica e avaliados em relação à perda por redução ao valor recuperável sempre que houver indicação de perda de valor econômico do ativo. O período e o método de amortização para um ativo intangível com vida definida são revisados no mínimo ao final de cada exercício social. Mudanças na vida útil estimada ou no consumo esperado dos benefícios econômicos futuros desses ativos são contabilizadas por meio de mudanças no período ou método de amortização, conforme o caso, sendo tratadas como mudanças de estimativas contábeis. A amortização de ativos intangíveis com vida definida é reconhecida na demonstração do resultado na categoria de despesa consistente com a utilização do ativo intangível.

2.12. Perda por redução ao valor recuperável de ativos não financeiros

A administração revisa anualmente o valor contábil líquido dos ativos com o objetivo de avaliar eventos ou mudanças nas circunstâncias econômicas, operacionais ou tecnológicas que possam indicar deterioração ou perda de seu valor recuperável. Sendo tais evidências identificadas e o valor contábil líquido exceder o valor recuperável, é constituída provisão para desvalorização ajustando o valor contábil líquido ao valor recuperável.

O valor recuperável de um ativo ou de determinada unidade geradora de caixa é definido como sendo o maior entre o valor em uso e o valor líquido de venda. Na estimativa do valor em uso do ativo, os fluxos de caixa futuros estimados são descontados ao seu valor presente, utilizando uma taxa de desconto antes dos impostos que reflita o custo médio ponderado de capital para a indústria em que opera a unidade geradora de caixa. O valor líquido de venda é determinado, sempre que possível, com base em contrato de venda firme em uma transação em bases comutativas, entre partes conhecedoras e interessadas, ajustado por despesas atribuíveis à venda do ativo, ou, quando não há contrato de venda firme, com base no preço de mercado de um mercado ativo, ou no preço da transação mais recente com ativos semelhantes.

Nas datas dos balanços não foram identificados fatores que indicassem a necessidade de constituição de provisão para o valor recuperável de ativos.

2.13. Partes relacionadas

As transações de compras e vendas de insumos e produtos, quando efetuadas, são praticadas em condições e prazos de mercado.

Notas Explicativas Electro Aço Altona S.A.

Notas explicativas às demonstrações financeiras intermediárias
30 de junho de 2014
(Em milhares de reais)

2.14. Plano de benefício pós-emprego (assistência médica)

A Companhia patrocina plano pós-emprego do tipo benefício assistência médica a funcionários em nível executivo. Esses benefícios são financiados em regime de caixa. O custeio dos benefícios concedidos pelo plano de benefício definido é estabelecido utilizando o método previsto no CPC 33 (R1).

Os compromissos atuariais com o plano são provisionados, conforme procedimentos previstos pelo CPC 33 (R1), com base em cálculos atuariais, elaborados anualmente por atuários independentes. Adicionalmente, são utilizadas outras premissas atuariais, tais como estimativa da evolução dos custos com assistência médica, hipóteses biológicas e econômicas e, também, dados históricos de gastos incorridos e de contribuições dos empregados (nota 11.c).

No plano de benefício definido, o risco atuarial e o risco dos investimentos recaem parcial ou integralmente na entidade patrocinadora. Sendo assim, a contabilização dos custos exige a mensuração das obrigações e despesas do plano, existindo a possibilidade de ocorrer ganhos e perdas atuariais, podendo originar o registro de um passivo quando o montante das obrigações atuariais ultrapassa o valor dos ativos do plano de benefícios, ou, de um ativo quando o montante dos ativos supera o valor das obrigações do plano. Nesta última hipótese, o ativo somente deverá ser registrado quando existirem evidências de que este poderá reduzir efetivamente as contribuições da patrocinadora ou que será reembolsável no futuro.

As contribuições devidas pela Companhia aos planos de assistência médica, em alguns casos, permanecem após a aposentadoria do empregado. Sendo assim, as obrigações da Companhia em relação aos associados aposentados são avaliadas pelo valor presente atuarial das contribuições que serão realizadas durante o período esperado de vinculação dos associados e beneficiários ao plano. Tais obrigações são avaliadas e reconhecidas utilizando-se os mesmos critérios dos planos de benefício definido.

O ativo atuarial reconhecido no balanço (nota 11.c) refere-se ao valor justo dos ativos do plano e sua realização ocorrerá até o final do plano.

2.15. Caixa e equivalentes de caixa

Os equivalentes de caixa são mantidos com a finalidade de atender a compromissos de caixa de curto prazo, e não para investimento ou outros fins. A Companhia considera equivalentes de caixa uma aplicação financeira de conversibilidade imediata em um montante conhecido de caixa e estando sujeita a um insignificante risco de mudança de valor. Por conseguinte, um investimento, normalmente, se qualifica como equivalente de caixa quando tem vencimento de curto prazo, por exemplo, três meses ou menos, a contar da data da contratação.

Notas Explicativas Electro Aço Altona S.A.

Notas explicativas às demonstrações financeiras intermediárias
30 de junho de 2014
(Em milhares de reais)

2.16. Provisões

Geral

Provisões são reconhecidas quando a Companhia tem uma obrigação presente (legal ou não formalizada) em consequência de um evento passado, é provável que benefícios econômicos sejam requeridos para liquidar a obrigação e uma estimativa confiável do valor da obrigação possa ser feita. Quando a Companhia espera que o valor de uma provisão seja reembolsado, no todo ou em parte, por exemplo, por força de um contrato de seguro, o reembolso é reconhecido como um ativo separado, mas apenas quando o reembolso for praticamente certo. A despesa relativa a qualquer provisão é apresentada na demonstração do resultado, líquida de qualquer reembolso.

Provisão para contingências

A Companhia é parte de diversos processos judiciais e administrativos, gerados no curso normal de suas atividades. Provisões são constituídas para todas as contingências referentes a processos judiciais para os quais é provável que uma saída de recursos seja feita para liquidar a contingência/obrigação e uma estimativa razoável possa ser feita. A avaliação da probabilidade de perda inclui a avaliação das evidências disponíveis, a hierarquia das leis, as jurisprudências disponíveis, as decisões mais recentes nos tribunais e sua relevância no ordenamento jurídico, bem como a avaliação dos advogados externos. As provisões são revisadas e ajustadas para levar em conta alterações nas circunstâncias, tais como prazo de prescrição aplicável, conclusões de inspeções fiscais ou exposições adicionais identificadas com base em novos assuntos ou decisões de tribunais. Ainda, quando da avaliação de risco possível, a Companhia realiza a divulgação ao mercado dos processos.

3. Julgamentos, estimativas e premissas contábeis significativas

Julgamentos

A preparação das informações trimestrais da Companhia requer que a administração faça julgamentos e estimativas e adote premissas que afetam os valores apresentados de receitas, despesas, ativos e passivos, bem como as divulgações de passivos contingentes, na data base das demonstrações financeiras. Contudo, a incerteza relativa a essas premissas e estimativas poderia levar a resultados que requeiram um ajuste significativo ao valor contábil do ativo ou passivo afetado em períodos futuros.

Estimativas e Premissas

As principais premissas relativas a fontes de incerteza nas estimativas futuras e outras importantes fontes de incerteza em estimativas na data do balanço, envolvendo risco significativo de causar um ajuste significativo no valor contábil dos ativos e passivos no próximo exercício financeiro, são discutidas a seguir.

Notas Explicativas Electro Aço Altona S.A.

Notas explicativas às demonstrações financeiras intermediárias
30 de junho de 2014
(Em milhares de reais)

Perda por Redução ao Valor Recuperável de Ativos não Financeiros

Uma perda por redução ao valor recuperável existe quando o valor contábil de um ativo ou unidade geradora de caixa excede o seu valor recuperável, o qual é o maior entre o valor justo menos custos de venda e o valor em uso.

O cálculo do valor justo menos custos de vendas é baseado em informações disponíveis de transações de venda de ativos similares ou preços de mercado menos custos adicionais para descartar o ativo. O cálculo do valor em uso é baseado no modelo de fluxo de caixa descontado. O valor recuperável é sensível à taxa de desconto utilizada no método de fluxo de caixa descontado, bem como aos recebimentos de caixa futuros esperados e à taxa de crescimento utilizada para fins de extrapolação.

Impostos

Existem incertezas com relação à interpretação de regulamentos tributários complexos e ao valor e época de resultados tributáveis futuros. Dado o amplo aspecto da legislação tributária bem como a natureza de longo prazo e a complexidade dos instrumentos contratuais existentes, diferenças entre os resultados reais e as premissas adotadas, ou futuras mudanças nessas premissas, poderiam exigir ajustes futuros na receita e despesa de impostos já registrada. A Companhia no corrente trimestre, não identificou nenhum assunto que requeira a constituição de provisões para temas tributários, exceto pelas provisões no passivo e não há atualmente auditorias por parte das autoridades fiscais em andamento. Diferenças de interpretação podem surgir numa ampla variedade de assuntos, dependendo das condições vigentes no respectivo domicílio da companhia.

Imposto diferido ativo é reconhecido para todos os prejuízos fiscais não utilizados e diferenças temporárias, na extensão em que seja provável que haja lucro tributável disponível para permitir a utilização dos referidos prejuízos. Julgamento significativo da administração é requerido para determinar o valor do imposto diferido ativo que pode ser reconhecido, com base no prazo provável e nível de lucros tributáveis futuros, juntamente com estratégias de planejamento fiscal futuras.

Benefícios de Assistência Médica

O custo de planos de assistência médica pós-emprego são determinados utilizando métodos de avaliação atuarial.

A avaliação atuarial envolve o uso de premissas sobre as taxas de desconto, taxas de retorno de ativos esperadas, aumentos salariais futuros, taxas de mortalidade e aumentos futuros de benefícios de aposentadorias e pensões. A obrigação de benefício definido é altamente sensível a mudanças nessas premissas. Todas as premissas são revisadas pelo menos anualmente.

Notas Explicativas
Electro Aço Altona S.A.

Notas explicativas às demonstrações financeiras intermediárias
30 de junho de 2014
(Em milhares de reais)

Valor Justo de Instrumentos Financeiros

Quando o valor justo de ativos e passivos financeiros apresentados no balanço patrimonial não puder ser obtido de mercados ativos, é determinado utilizando técnicas de avaliação, incluindo o método de fluxo de caixa descontado. Os dados para esses métodos se baseiam naqueles praticados no mercado, quando possível, contudo, quando isso não for viável, um determinado nível de julgamento é requerido para estabelecer o valor justo. O julgamento inclui considerações sobre os dados utilizados como, por exemplo, risco de liquidez, risco de crédito e volatilidade. Mudanças nas premissas sobre esses fatores poderiam afetar o valor justo apresentado dos instrumentos financeiros.

Provisões para contingências

A Companhia reconhece provisão para causas tributárias e trabalhistas. A avaliação da probabilidade de perda inclui a avaliação das evidências disponíveis, a hierarquia das leis, as jurisprudências disponíveis, as decisões mais recentes nos tribunais e sua relevância no ordenamento jurídico, bem como a avaliação dos advogados externos.

As provisões são revisadas e ajustadas para levar em conta alterações nas circunstâncias, tais como prazo de prescrição aplicável, conclusões de inspeções fiscais ou exposições adicionais identificadas com base em novos assuntos ou decisões de tribunais.

A liquidação das transações envolvendo essas estimativas poderá resultar em valores significativamente divergentes dos registrados nas demonstrações financeiras devido ao tratamento probabilístico inerente ao processo de estimativa. A Companhia revisa suas estimativas e premissas pelo menos anualmente.

Notas Explicativas Electro Aço Altona S.A.

Notas explicativas às demonstrações financeiras intermediárias
30 de junho de 2014
(Em milhares de reais)

4. Equivalentes de caixa e aplicações financeiras

	<u>30/06/2014</u>	<u>31/12/2013</u>
Caixa e equivalentes de caixa	444	871
Aplicações financeiras	7.913	7.185
TOTAL	<u>8.357</u>	<u>8.056</u>

Em 30 de junho de 2014 e em 31 de dezembro de 2013 as aplicações financeiras são compostas por Fundos de Investimentos de curto prazo, lastreados ao rendimento entre 97% e 101% do CDI, resgatáveis a qualquer momento. Em todos os casos, as aplicações possuem liquidez imediata.

5. Contas a receber de clientes

	<u>30/06/2014</u>	<u>31/12/2013</u>
Mercado Interno	19.860	20.534
Mercado Externo	25.729	28.378
	45.589	48.912
(-) Ajuste a Valor Presente	(305)	(244)
(-) Provisão para Devedores Duvidosos	(1.154)	(813)
TOTAL	<u>44.130</u>	<u>47.855</u>

- a) a movimentação da provisão para crédito de liquidação duvidosa está demonstrada a seguir:

	<u>30/06/2014</u>	<u>31/12/2013</u>
Saldo no início do período	(813)	(229)
Adições	(419)	(584)
Recuperações/ realizações	78	-
Saldo no final do período	<u>(1.154)</u>	<u>(813)</u>

- b) ciclo financeiro:

	<u>30/06/2014</u>	<u>31/12/2013</u>
Duplicatas a vencer até 30 dias	20.278	14.299
Duplicatas a vencer há mais de 30 dias	20.517	30.039
Duplicatas vencidas até 30 dias	2.173	2.234
Duplicatas vencidas há mais de 30 dias	2.621	2.340
Total	<u>45.589</u>	<u>48.912</u>

Notas Explicativas Electro Aço Altona S.A.

Notas explicativas às demonstrações financeiras intermediárias
30 de junho de 2014
(Em milhares de reais)

6. Estoques

	<u>30/06/2014</u>	<u>31/12/2013</u>
Produtos Acabados	2.958	2.310
Produtos em Elaboração	14.905	14.721
Matéria Prima	2.232	1.406
Materiais Auxiliares	2.563	2.552
Outros Materiais	2.485	2.190
Mercadorias em Consignação	232	241
(-) Provisão para Perdas no Estoque	(1.200)	(1.050)
TOTAL	<u>24.175</u>	<u>22.370</u>

Os estoques estão segurados e sua cobertura é determinada em função dos valores e grau de risco envolvido. Após valorização dos estoques à um aumento de custos das mercadorias que estima-se perda. O Saldo perfaz o montante de R\$ 1.200 que se refere a operações no mercado offshore. Movimentação para provisão de perda no estoque:

	<u>30/06/2014</u>	<u>31/12/2013</u>
Saldo no início do período	(1.050)	-
Adições	(150)	(1.050)
Baixas	-	-
Saldo no final do período	<u>(1.200)</u>	<u>(1.050)</u>

7. Tributos a recuperar

	<u>30/06/2014</u>	<u>31/12/2013</u>
IRPJ, CS, IPI, PIS, COFINS	6.638	6.391
ICMS, PIS, COFINS sobre o imobilizado	2.659	2.625
	<u>9.297</u>	<u>9.016</u>
Circulante	7.622	7.663
Não circulante	1.675	1.353

Os créditos serão realizados pela Companhia através de restituição e/ou compensação com impostos e contribuições. A administração não espera perdas na realização destes créditos.

Notas Explicativas Electro Aço Altona S.A.

Notas explicativas às demonstrações financeiras intermediárias
30 de junho de 2014
(Em milhares de reais)

8. Imobilizado

a) Movimentação dos Ativos Imobilizados - 2014:

	Terrenos e Edificações Próprias	Máquinas, Equipamentos e Veículos, Modelos e Moldes	Móveis e Utensílios	Imobilizados em Curso	Arrendamento Mercantil	Outros Imobilizados	Total
Custo:							
Em 31 dezembro 2013	120.071	168.958	4.841	5.874	104	2.883	302.731
Adições	1.210	1.716	239	7.135	317	184	10.801
Transferências	3.012	695	-	(3.707)	-	-	-
Baixas	-	(1.443)	(10)	-	-	(59)	(1.512)
Em 30 junho 2014	124.293	169.926	5.070	9.302	421	3.008	312.020
Depreciação							
Em 31 dezembro 2013	(24.649)	(103.127)	(3.561)	-	(8)	(1.919)	(133.264)
Depreciação	(902)	(3.611)	(159)	-	(21)	(115)	(4.808)
Transferências	-	-	-	-	-	-	-
Baixas	-	1.365	5	-	-	58	1.428
Em 30 junho 2014	(25.551)	(105.373)	(3.715)	-	(29)	(1.976)	(136.644)
Valor Líquido							
Em 31 dezembro 2013	95.422	65.831	1.280	5.874	96	964	169.467
Em 30 junho 2014	98.742	64.553	1.355	9.302	392	1.032	175.376

Notas Explicativas Electro Aço Altona S.A.

Notas explicativas às demonstrações financeiras intermediárias
30 de junho de 2014
(Em milhares de reais)

b) Movimentação dos Ativos Imobilizados - 2013:

	Terrenos e Edificações Próprias	Máquinas, Equipamentos e Veículos, Modelos e Moldes	Móveis e Utensílios	Imobilizados em Curso	Arrendamento Mercantil	Outros Imobilizados	Total
Custo:							
Em 31 Dezembro 2012	116.753	163.553	4.521	3.590	2.300	2.486	293.203
Adições	919	1.438	88	575	-	120	3.140
Transferências	-	2.010	-	-	(2.010)	-	-
Baixas	-	(542)	-	-	-	(128)	(670)
Em 30 Junho 2013	117.672	166.459	4.609	4.165	290	2.478	295.673
Depreciação							
Em 31 Dezembro 2012	(22.905)	(96.433)	(3.206)	-	(927)	(1.768)	(125.239)
Depreciação	(870)	(3.614)	(201)	-	(52)	(97)	(4.834)
Transferências	-	(900)	-	-	900	-	-
Baixas	-	488	-	-	-	126	614
Em 30 Junho 2013	(23.775)	(100.459)	(3.407)	-	(79)	(1.739)	(129.459)
Valor Contábil							
Em 31 Dezembro 2012	93.848	67.120	1.315	3.590	1.373	718	167.964
Em 30 Junho 2013	93.897	66.000	1.202	4.165	211	739	166.214

Foram oferecidos bens do Ativo Imobilizado no valor de R\$ 57 milhões em garantia do REFIS.

Em 2010 a Companhia efetuou a avaliação de seus ativos imobilizados pelo custo atribuído através de uma empresa especializada em avaliações patrimoniais. Para a determinação do custo atribuído os avaliadores independentes seguiram as recomendações da NBR 14.653-1, 14.653-2, 14.653-5 da ABNT – Associação Brasileira de Normas Técnicas. Foram considerados também os critérios propostos pelo IBAPE – Instituto Brasileiro de Avaliações e Perícias de Engenharia. Com base nos procedimentos efetuados, foram determinadas as vidas úteis, as quais foram aplicadas em 30 de junho de 2014 e 30 de Junho de 2013 conforme abaixo indicado:

Classe de Imobilizado	Vida Útil Média
Edificações e Benfeitorias	25 anos
Máquinas e Equipamentos	18 anos
Móveis e Utensílios	9 anos
Outros Ativos Imobilizados	4 anos

Notas Explicativas
Electro Aço Altona S.A.

Notas explicativas às demonstrações financeiras intermediárias
 30 de junho de 2014
 (Em milhares de reais)

9. Intangível

a) Movimentação do Ativo Intangível - 2014:

	<u>Software</u>
<u>Custos:</u>	
Em 31 dezembro 2013	3.586
Adições	197
Em 30 junho 2014	3.783
<u>Amortização:</u>	
Em 31 dezembro 2013	(2.836)
Amortização	(113)
Em 30 junho 2014	(2.949)
Em 31 dezembro 2013	750
Em 30 junho 2014	834

b) Movimentação do Ativo Intangível - 2013:

	<u>Software</u>
<u>Custos</u>	
Em 31 dezembro 2012	3.261
Adições	98
Em 30 junho 2013	3.359
<u>Amortização</u>	
Em 31 dezembro 2012	(2.646)
Amortização	(96)
Em 30 junho 2013	(2.742)
<u>Valor contábil</u>	
Em 31 dezembro 2012	615
Em 30 junho 2013	617

A Companhia utiliza a vida útil definida de 5 anos para os itens de seu ativo intangível.

Notas Explicativas Electro Aço Altona S.A.

Notas explicativas às demonstrações financeiras intermediárias
30 de junho de 2014
(Em milhares de reais)

10. Financiamentos e empréstimos

Modalidade	Encargos	30/06/2014	31/12/2013
Circulante		21.068	22.594
Capital Giro	CDI+0,70 a 1,0% a.m.	18.189	19.794
Finimp GCB696/10	U\$+7,40% a.a.	367	464
Finame / BNDES	5,6% a.a.	2.512	2.336
Não Circulante		19.139	20.257
Capital Giro	CDI+0,70 a 1,0% a.m.	10.463	16.299
Finimp GCB 696/10	U\$ + 7,40% a.a.	23	180
Finame / BNDES	5,6% a.a.	8.653	3.778
Total		40.207	42.851
Moeda nacional		27.057	33.402
Circulante		14.110	18.766
Não circulante		12.947	14.636
Moeda estrangeira		13.150	9.449
Circulante		6.958	3.828
Não circulante		6.192	5.621
Total		40.207	42.851

Vencimento dos financiamentos e empréstimos:

	30/06/2014
2014	13.232
2015	15.226
2016	9.422
2017	1.859
2018	443
2019	25
Total	40.207

Os empréstimos bancários da Companhia estão sendo garantidos por avais da Companhia Werner (acionista da Companhia) e da empresa Bellevue conforme nota 17.a e penhora de máquinas e equipamentos. Adicionalmente, estes empréstimos não tem cláusulas restritivas (covenants).

Notas Explicativas Electro Aço Altona S.A.

Notas explicativas às demonstrações financeiras intermediárias
30 de junho de 2014
(Em milhares de reais)

11. Provisões

11.a) Provisão para litígios e demandas judiciais

A Companhia está envolvida em discussões administrativas e jurídicas de natureza trabalhista e tributária. Para as causas cuja probabilidade foi considerada como perda provável, foi registrada provisão para contingências, como abaixo indicado:

	30/06/2014	Adições	Baixas	31/12/2013
Trabalhistas	1.594	548	(346)	1.392
Tributárias	360	-	-	360
	1.954	548	(346)	1.752

Trabalhistas

A Companhia é acionada em reclamações trabalhistas envolvendo principalmente discussões sobre insalubridade, periculosidade, entre outros. Baseado no histórico de pagamentos e na opinião dos assessores jurídicos, a provisão de R\$ 1.594 em 30 de junho de 2014 (R\$ 1.392 em 31 de dezembro de 2013) é julgada suficiente para cobrir prováveis perdas.

Adicionalmente, há em andamento processos trabalhistas no montante de aproximadamente R\$ 501 mil, para os quais não foi constituída qualquer provisão pelo fato dos consultores jurídicos da Companhia entenderem que a perspectiva de perda da Companhia nestes processos é remota.

Lei 12.973/2014 – extinção do Regime Tributário de Transição (RTT)

A conversão em Lei (12.973/2014) em 13 de maio de 2014, da então Medida Provisória nº 627, trata dos efeitos da extinção do Regime Tributário de Transição (RTT) a partir de 2015, com a possibilidade de opção antecipada para o exercício de 2014, de forma independente e irrevogável, na entrega da DCTF referente mês de maio/2014 com prazo de entrega em 08/08/2014. A Companhia está avaliando junto a seus assessores jurídicos a matéria e, até a aprovação destas demonstrações financeiras intermediárias não possui expectativas de que tal conclusão irá gerar impactos financeiros e contábeis nas suas demonstrações financeiras.

11.b) Depósitos Judiciais

A Companhia registra no ativo, valores referentes a depósitos judiciais assim constituídos:

	30/06/2014	Adições	Baixas	31/12/2013
Deposito Judicial / Trabalhista	1.062	237	(13)	838

Do saldo de R\$ 1.062, R\$ 843 correspondem a processos ingressados para reconhecimento da não incidência de INSS nas verbas salariais referente auxílio doença e SEBRAE, conforme orientação dos consultores jurídicos da Companhia.

Notas Explicativas Electro Aço Altona S.A.

Notas explicativas às demonstrações financeiras intermediárias
30 de junho de 2014
(Em milhares de reais)

11.c) Atuarial

A Companhia implantou no final do exercício de 2010, o plano de benefícios pós – emprego para seus empregados e ex-empregados garantindo assistência médica vitalícia a todos que ocuparem cargo de Gerente ou Diretor Executivo, que completarem 65 anos, e aos Conselheiros de Administração que completarem 75 anos, desde que tenha sido empregado, Diretor ou Conselheiro da Administração da ALTONA por 30 anos ininterruptos, uma vez que os mesmos não estabelecem vínculo empregatício com a Companhia. Em 2011 por decisão do Conselho de Administração decidiu-se alterar as regras para a concessão do benefício pós – emprego reduzindo a idade mínima passando de 65 para 55 anos no caso de Gerente ou Diretor Executivo e de 75 para 65 quando Conselheiros de Administração, resultando no incremento das obrigações atuariais.

O registro da provisão foi suportado por um estudo atuarial e a avaliação do plano adotou o método da unidade de crédito projetado, sendo que os ativos e passivos atuariais em 30 de junho de 2014 e 31 de dezembro de 2013, podem ser resumidos como segue:

	2014	2013
a) Ativos e passivos atuariais		
Valor presente das obrigações atuariais	(1.385)	(1.385)
Valor justo dos ativos do plano	1.434	1.371
(Ativo)/passivo atuarial líquido no final do período	<u>49</u>	<u>(14)</u>
b) Reconciliação do valor das obrigações atuariais		
1 Valor das obrigações no início do ano	(1.618)	(1.618)
2 Custo do serviço corrente	(63)	(63)
3 Juros sobre a obrigação atuarial	(160)	(160)
4 Benefício pagos no ano	19	19
5 (Ganho)/Perda atuarial nas obrigações	437	437
6 Valor das obrigações no final do período	<u>(1.385)</u>	<u>(1.385)</u>
c) Reconciliação do valor justo dos ativos		
1 Valor justo dos ativos no início do ano	<u>1.371</u>	<u>1.091</u>
2 Rendimento esperado no ano	63	105
3 Contribuições da patrocinadora no ano	-	19
4 Contribuições dos participantes no ano	-	(19)
5 Benefício pagos no ano	-	175
7 Valor justo dos ativos no final do período	<u>1.434</u>	<u>1.371</u>

Notas Explicativas Electro Aço Altona S.A.

Notas explicativas às demonstrações financeiras intermediárias
30 de junho de 2014
(Em milhares de reais)

As premissas e critérios adotados na estimativa do plano foram divulgadas na nota explicativa 11.c às demonstrações financeiras de 31 de dezembro de 2013. Não houve alterações relevantes nas premissas adotadas desde aquela data.

12. Patrimônio líquido

a) Capital social

O capital social pertence inteiramente a acionistas domiciliados no país e é constituído de 2.250 mil ações, sendo 975 mil ordinárias e 1.275 mil preferenciais, escriturais sem valor nominal.

O capital social poderá ser aumentado nos termos do Artigo n.º 168 da Lei 6.404/76, mediante deliberação do Conselho de Administração, até o limite de R\$ 50.000 ou até o limite de 2.925 mil de ações, podendo emitir até 675 mil ações preferenciais da mesma classe existente.

b) Reservas de lucros

Legal

É constituída à razão de 5% do lucro líquido apurado no final do exercício após a dedução das participações, nos termos do art. 193 da Lei nº 6.404/76, até o limite de 20% do capital social.

Lucros a distribuir

Foi deliberado na AGO no dia 28 de abril a destinação do saldo remanescente dos lucros acumulados de 2013, sendo que:

- a) Aprovada a proposta de Orçamento de Capital e destinado para reserva de lucros o montante de R\$ 6.370;
- b) Aprovada a proposta de aumento do Capital Social e destinado o montante de R\$ 2.113, sem a emissão de novas ações.

c) Remuneração aos acionistas

O estatuto social determina a distribuição de um dividendo mínimo de 25% do lucro líquido do exercício, ajustado na forma do art. 202 da Lei 6.404/76.

13. Arrendamento mercantil

A Companhia celebrou contrato de arrendamento mercantil junto ao Banco Bradesco, para aquisição de dois novos carros para modernização da frota, e também junto ao Banco CIT para renovação dos computadores, cujos saldos a pagar estão abaixo demonstrados:

Notas Explicativas Electro Aço Altona S.A.

Notas explicativas às demonstrações financeiras intermediárias
30 de junho de 2014
(Em milhares de reais)

		30/06/2014		31/12/2013	
Contratos	Vencimento	Circulante	Não circulante	Circulante	Não circulante
1354341-0 (Bradesco)	20/09/2016	34	38	35	58
Computadores (Banco CIT)	31/05/2016	182	165	-	-
(-) Ajuste Valor Presente		(10)	(10)	(1)	(2)
		206	193	34	56

O montante de encargos financeiros apropriados ao resultado em 30 de junho de 2014 é de R\$ 5 (R\$ 75 em 30 de junho de 2013).

14. Obrigações tributárias

Os impostos e contribuições a pagar, apresentam a seguinte composição:

	30/06/2014	31/12/2013
INSS	855	821
FGTS	313	306
Imposto de renda retido na fonte	574	526
Sesi, Senai e outros	553	357
IR e CS a recolher	238	183
	2.533	2.193
Circulante	2.533	2.116
Não Circulante	-	77

15. Incentivo fiscal estadual – PRODEC

A Companhia obteve, junto ao Estado de Santa Catarina, a concessão do incentivo do Programa de Desenvolvimento Catarinense – PRODEC. Programa criado com o objetivo de fomentar o crescimento da indústria catarinense, conforme contrato 003/06 publicado no Diário Oficial do Estado de Santa Catarina – 07 de Abril de 2006. Tal incentivo se caracteriza pela concessão à Companhia de um crédito de ICMS, o qual é utilizado à medida que a Companhia apresenta incremento dos valores devedores de ICMS apurados em suas operações. Tal crédito é utilizado para compensar até 60% do acréscimo de imposto apresentado pela Companhia, sendo concedido prazo de 120 meses para fruição do crédito a partir da concessão. Os créditos utilizados mensalmente são devolvidos após 48 meses, podendo o prazo total do benefício estender-se a 168 meses. A forma de amortização do benefício é o pagamento do crédito utilizado, acrescido de juros de 4% ao ano e atualização monetária pela UFIR.

Foi concedido à Companhia um crédito total de ICMS de R\$ 47 milhões, sendo liberado na primeira fase o crédito de R\$ 8.500. No exercício de 2008 houve um adendo no contrato inicial referente à liberação monetária da primeira fase, com o incremento de R\$ 6.859, passando o total de crédito liberado para R\$ 15.359, deste montante a Companhia utilizou até o momento R\$ 6.701.

O saldo de crédito utilizado ainda a pagar, está abaixo demonstrado:

Notas Explicativas Electro Aço Altona S.A.

Notas explicativas às demonstrações financeiras intermediárias
30 de junho de 2014
(Em milhares de reais)

	30/06/2014	Amortizações	Atualizações	Prorrogações	31/12/2013
PRODEC	907	(265)	21	19	1.132
	907	(265)	21	19	1.132
Circulante	153				412
Não Circulante	754				720

O cronograma previsto para as parcelas classificadas no passivo não circulante está abaixo demonstrado:

	30/06/2014
2014	153
2016	302
2017	432
2018	20
Total	907

16. Programa de recuperação fiscal – REFIS Federal

Amparada na Lei N.º 9.964 de 10 de abril de 2000, a Administração da Companhia protocolou, em fevereiro de 2000, seu pedido de opção pelo Programa de Recuperação Fiscal – REFIS. A amortização do passivo consolidado, conforme previsto no Programa, está sendo efetuada regularmente à base de 1,2% sobre a receita bruta ajustada, desde março de 2000. O saldo devedor está sendo atualizado pela TJLP. Considerando a expectativa de crescimento no valor da receita da Companhia (base de pagamento), estima-se que o valor desse passivo deverá ser quitado até o final do ano de 2063. Em garantia do Programa, foram arrolados e penhorados, bens do ativo imobilizado.

Na adesão da Companhia ao Programa, os honorários advocatícios de sucumbência arbitrados inicialmente nas execuções fiscais ajuizadas pelo INSS foram incorporados ao parcelamento à razão de 10%. A Lei que instituiu o programa REFIS estabelecia, no entanto, honorários de sucumbência de 1%. Para reduzir o valor de honorários inicialmente consolidados no Programa, a assessoria jurídica da Companhia requereu em todas as execuções do INSS a redução dos honorários para o percentual de 1%, de acordo com MP 303/06.

A Companhia discute também no âmbito administrativo a inclusão indevida de supostos débitos a título de imposto de renda e contribuição social, não recolhidos nos exercícios de 1990 e 1991, sendo que para aqueles exercícios a mesma não apresentou lucro tributável. Este tema gera uma diferença entre o valor contabilizado pela Companhia e o extrato do REFIS junto à Receita Federal, na ordem de R\$ 2.180 em 30 de junho de 2014.

Notas Explicativas Electro Aço Altona S.A.

Notas explicativas às demonstrações financeiras intermediárias
30 de junho de 2014
(Em milhares de reais)

O passivo relativo ao REFIS encontra-se abaixo destacado:

	30/06/2014	Amortizações	Transferências	Atualizações	31/12/2013
REFIS	101.816	(1.234)	-	1.279	101.771
	101.816	(1.234)	-	1.279	101.771
Circulante	2.436				2.616
Não Circulante	99.380				99.155

17. Partes relacionadas

As transações comerciais e contratação de serviços, assim como as transações financeiras de empréstimos, captação de recursos entre partes relacionadas e remuneração da Administração foram realizadas conforme abaixo.

a) Garantias

Em garantia aos empréstimos bancários da firmados pela Companhia em 2014 e 2013, que estão sendo amortizados regularmente em seus vencimentos, foram dados máquinas, equipamentos e avais. A Companhia mantém com a Companhia Werner S/A e a empresa Bellevue Participações Societárias Ltda, a prestação remunerada de fiança, aval e outras avenças. Em 30 de junho de 2014, o montante de operações contratadas pela Companhia, garantido pelas avalistas/fiadoras, é de R\$ 22,2 milhões. Para estes primeiros seis meses de 2014, a Companhia pagou às avalistas/fiadoras, a título de remuneração, a importância de R\$ 229 (R\$ 310 em 30 de junho de 2013), registrado na demonstração do resultado sob a rubrica "Outras despesas operacionais".

b) Remuneração da Administração e Conselho Fiscal

A administração da Companhia é composta pelo Conselho de Administração, sendo um Presidente, um Vice-Presidente e três Conselheiros e uma Diretoria Estatutária composta de um Diretor-Presidente e de Relações com Investidores e um Diretor Administrativo. A Companhia tem instituído o Conselho Fiscal, com três membros e seus respectivos suplentes. Os membros da administração e do Conselho Fiscal fizeram jus à remuneração de R\$ 2.271, e seus respectivos encargos previdenciários de R\$ 180 por seus serviços, correspondendo o montante total com encargos de R\$ 2.451 para estes seis primeiros meses de 2014 (R\$ 2.406 para 2013).

Adicionalmente, em maio de 2014, a Companhia pagou aos Administradores a remuneração referente a participação aos administradores de 10%, calculada na forma prevista nos artigos 153 e 190 da Lei 6.404.

Os Diretores recebem benefícios corporativos adicionais tais como: assistência médica e odontológica, seguro de vida, complementação de benefícios previdenciários (plano de previdência privado), dentre outros. A Companhia não pagou a suas pessoas-chave da administração, remuneração em outras categorias de: a) benefícios de longo prazo; b)

Notas Explicativas Electro Aço Altona S.A.

Notas explicativas às demonstrações financeiras intermediárias
30 de junho de 2014
(Em milhares de reais)

benefícios de rescisão de contrato de trabalho e c) benefícios de pós-emprego, exceto o descrito na Nota 11.c.

18. Imposto de renda e contribuições social

a) Impostos diferidos

A Companhia registra imposto de renda e contribuição social diferidos como abaixo demonstrado:

	<u>30/06/2014</u>	<u>31/12/2013</u>
Crédito tributário ativo		
Diferenças temporárias	2.339	2.185
Prejuízo fiscal e base negativa	1.737	2.692
	<u>4.076</u>	<u>4.877</u>
Credito tributário passivo		
Valor justo do ativo imobilizado (<i>deemed cost</i>) - CPC 27	25.323	25.821
	<u>25.323</u>	<u>25.821</u>
Passivo líquido não circulante	<u>21.247</u>	<u>20.944</u>

i) Imposto de renda diferido sobre adições temporárias e prejuízos fiscais

Os créditos e débitos fiscais diferidos de Imposto de Renda e Contribuição Social foram apurados em conformidade com o Pronunciamento Técnico CPC 32, aprovado pela Instrução CVM nº 371/02 e Deliberação CVM nº 599/09 que trata de tributos sobre o lucro.

ii) Prazo estimado de realização

Em 30 de junho de 2014 a Companhia acumula prejuízos fiscais num total de R\$ 4.638 (R\$ 7.446 em 31/12/2013) e base negativa de contribuição social em um total de R\$ 6.419 (R\$ 9.228 em 31/12/2013), os quais geraram os créditos tributários de IR diferido de R\$ 1.159 (R\$ 1.861 em 31/12/2013) e CS diferido de R\$ 578 (R\$ 831 em 31/12/2013). A realização destes créditos encontra-se suportada por estudos elaborados pela Administração. Esses estudos encontram-se fundamentados na expectativa de geração de lucros tributáveis futuros, tendo como base em orçamento e plano de negócios para 10 anos, examinados e aprovados pela Administração da Companhia, em atendimento ao exigido pela Instrução CVM 371.

A expectativa da Administração é de que esses créditos tributários diferidos sejam realizados no seguinte cronograma:

Ano	<u>Estimativa compensação</u>
2014	1.020
2015	717
Total	<u>1.737</u>

Notas Explicativas Electro Aço Altona S.A.

Notas explicativas às demonstrações financeiras intermediárias
30 de junho de 2014
(Em milhares de reais)

b) Conciliação da despesa de imposto de renda e contribuição social

A conciliação da despesa de imposto de renda e contribuição social registrada no resultado está demonstrada abaixo:

	<u>30/06/2014</u>	<u>30/06/2013</u>
Lucro antes dos impostos	7.433	7.664
IR/CS a alíquota de 34%	(2.527)	(2.606)
(Exclusões)/adições		
Diferenças permanentes	81	22
Outras	100	121
Total	(2.346)	(2.463)
Tributos correntes	(2.043)	(2.268)
Tributos diferidos	(303)	(195)

19. Cobertura de seguros

A Companhia possui cobertura de seguros para valores monetários relevantes em riscos diversos, como responsabilidade civil, lucros cessantes e demais coberturas, como abaixo demonstrado:

Ativos, responsabilidades ou interesses cobertos	Modalidade	Importância Segurada (R\$ mil)	Vigência até
Responsabilidade civil Administradores - D&O	Danos financeiros involuntários causados por administradores	5.000	16/03/2015
Riscos diversos a máquinas e equipamentos portáteis	roubo/quebra de máquinas e equipamentos portáteis	1.362	27/01/2015
Vida Dirigentes	Indeniza morte, acidente ou invalidez dos Dirigentes	2.300	25/10/2014
Vida Coordenadores	Indeniza morte, acidente ou invalidez dos Coordenadores	1.430	25/04/2015
Vida Colaboradores	Indeniza morte, acidente ou invalidez de Colaboradores	até 200 por Colaborador	30/09/2014
Transporte Internacional Importação	Seguro de Transporte ref. Importação de mercadorias	Conforme valor das NFs/Faturas/Invs.	01/09/2014
Responsabilidade civil Geral	Danos involuntários físicos às pessoas e/ou danos materiais e morais causados a terceiros	13.800	08/08/2014
Instalações fabris, administrativas e centros de distribuição	Incêndio, danos materiais a edificações, instalações, máquinas e equipamentos	74.550	05/05/2015
Lucro cessantes	Perda de receita decorrente de acidentes	122.500	05/05/2015
Veículos	Roubo, colisão, morte/invalidez de passageiros	600	20/09/2014
Responsabilidade Civil Ambiental	Danos Involuntários causados ao meio ambiente	5.000	03/08/2014

A cobertura de seguros foi determinada pela Administração da Companhia, que a considera suficiente para cobrir eventuais sinistros.

Notas Explicativas Electro Aço Altona S.A.

Notas explicativas às demonstrações financeiras intermediárias
30 de junho de 2014
(Em milhares de reais)

20. Instrumentos financeiros

A Companhia efetuou avaliação de seus instrumentos financeiros registrados nas Informações em 30 de junho de 2014 e em 31 de dezembro de 2013, apresentando os seguintes valores contábeis e de mercado:

	Valor Contábil		Valor de Mercado	
	30/06/2014	31/12/2013	30/06/2014	31/12/2013
Caixa e equivalentes de caixa	8.357	8.056	8.357	8.056
Contas a receber de clientes	44.130	47.855	44.130	47.855
Fornecedores	7.794	6.543	7.794	6.543
Financiamentos e empréstimos	40.207	42.851	40.207	42.851

Os fatores de risco dos instrumentos financeiros basicamente estão relacionados com:

(i) Riscos financeiros

Riscos de moeda estrangeira

Para atenuar riscos cambiais, a Companhia monitora a exposição financeira, procurando equilibrar os seus ativos e passivos financeiros dentro de limites estabelecidos pela Administração.

Riscos de encargos da dívida

Estes riscos são oriundos da possibilidade da Companhia vir incorrer em perdas por conta de flutuações nas taxas de juros ou outros indexadores de dívida, que aumentem as despesas financeiras relativas a empréstimos e financiamentos captados no mercado, ou diminuam a receita financeira relativas às aplicações financeiras. A Companhia monitora continuamente as taxas de juros de mercado com o objetivo de avaliar a eventual necessidade de se proteger contra o risco de volatilidade dessas taxas.

Instrumentos financeiros derivativos

A Companhia não possui instrumentos financeiros derivativos em aberto em 30 de junho de 2014 ou 31 de dezembro de 2013.

(ii) Riscos operacionais

Risco de crédito

Advém da possibilidade da Companhia não receber valores decorrentes de operações de vendas ou de créditos detidos junto à instituições financeiras gerados por aplicações financeiras. Para atenuar o risco decorrente das operações de vendas, a Companhia

Notas Explicativas Electro Aço Altona S.A.

Notas explicativas às demonstrações financeiras intermediárias
30 de junho de 2014
(Em milhares de reais)

adota como prática a análise da situação patrimonial e financeira de seus clientes, estabelecem um limite de crédito e acompanha permanentemente o seu saldo devedor. Com relação às aplicações financeiras, a Companhia somente realiza aplicações em instituições com baixo risco de crédito.

(iii) Análise de sensibilidade de variações na taxa de juros e câmbio

Com a finalidade de verificar a sensibilidade dos indexadores nos empréstimos que a Companhia possuía exposição na data-base de 30 de junho de 2014, foram definidos 03 cenários diferentes, e preparada uma análise de sensibilidade às oscilações dos indicadores desses instrumentos. Com base na projeção do indexador de cada contrato para o primeiro semestre de 2014 (cenário provável), sendo que a partir deste foram calculadas variações crescentes de 25% e 50%, respectivamente, para tais empréstimos. Os cenários são elaborados desconsiderando o provável fluxo de caixa de pagamentos de empréstimos.

Operação	Risco	30/06/2014	(perdas) ganhos financeiros					
			30/06/2014 Com juros	Queda 50%	Queda 25%	Cenário Provável	Aumento 25%	Aumento 50%
Capital Giro	CDI	(28.652)	(31.013)	5.200	1.419	(2.361)	(6.141)	(9.921)
Finimp GCB696/10	USD+CDI	(390)	(415)	189	84	(25)	(134)	(248)
Finame / BNDES	TJLP	(11.165)	(11.647)	(241)	(362)	(482)	(603)	(723)
		<u>(40.207)</u>	<u>(43.075)</u>	<u>5.147</u>	<u>1.142</u>	<u>(2.868)</u>	<u>(6.878)</u>	<u>(1.0893)</u>
Indexador	CDI			5,30	7,95	10,60	13,25	15,90
	USD			1,20	1,65	2,20	2,75	3,30
	TJLP			2,50	3,75	5,00	6,25	7,50

Notas Explicativas Electro Aço Altona S.A.

Notas explicativas às demonstrações financeiras intermediárias
30 de junho de 2014
(Em milhares de reais)

21. Outras receitas (despesas) operacionais, líquidas

	<u>30/06/2014</u>	<u>30/06/2013</u>
Outras receitas		
Despesas recuperadas	265	48
Outras receitas	<u>788</u>	<u>1.060</u>
	1.053	1.108
Outras despesas		
Perdas com operações comerciais	-	(183)
Contratos de aval e fiança	(229)	(310)
Outras despesas	<u>(106)</u>	<u>(72)</u>
	(335)	(565)
Outras receitas (despesas) operacionais , líquidas	<u>718</u>	<u>543</u>

Na rubrica despesas recuperadas está contabilizado o êxito judicial na recuperação de R\$ 180 referente Imposto de Renda sobre importação de serviços de países com acordo bilateral. Destacamos que o incentivo fiscal do programa REINTEGRA, que vinha sendo registrado como outras receitas, não esta mais em vigor para exercício de 2014.

22. Receitas e despesas financeiras

	<u>30/06/2014</u>	<u>30/06/2013</u>
Receitas financeiras		
Rendimentos de aplicações financeiras	365	425
Ajustes a valor presente - AVP	666	689
Variação cambial ativa	-	350
Outras receitas	<u>397</u>	<u>87</u>
	1.428	1.551
Despesas financeiras		
Encargos	(1.770)	(2.429)
Juros incorridos – REFIS	(1.280)	(1.614)
Variação cambial passiva	<u>(1.298)</u>	<u>-</u>
	(4.348)	(4.043)
Receitas (despesas) financeiras , líquidas	<u>(2.920)</u>	<u>(2.492)</u>

Notas Explicativas Electro Aço Altona S.A.

Notas explicativas às demonstrações financeiras intermediárias
30 de junho de 2014
(Em milhares de reais)

23. Informações por segmento e reconciliação da receita líquida

A Companhia atua em apenas um segmento operacional definido como metalúrgico, produzindo e comercializando fundidos de aço. As ferramentas que utilizamos para avaliar o desempenho da única atividade que atuamos tanto para fins operacionais, gerenciais, comerciais ou administrativos são submetidas às seguintes premissas:

- Nossas linhas de produção operam separadamente nas categorias de produtos que fabricamos, a saber, (Repetitivos e Produtos Sob Encomenda); e
- Na planta fabril, há algumas divisões que separam estas categorias nas linhas de produção e outras não, e por isto a administração gerencia o resultado do negócio de forma única.

Informações da receita em:

30/06/2014	Receitas no Mercado		Total	
	Interno	Externo		
Demanda				
Repetitiva	48.935	14.223	63.158	59%
Sob Encomenda	17.154	26.475	43.629	41%
Receita Bruta	66.089	40.698	106.787	100%
Deduções Receita	(10.316)	(1.026)	(11.342)	
Impostos	(8.622)	-	(8.622)	
Devoluções e Abatimentos	(1.152)	(666)	(1.818)	
Ajuste Valor Presente- AVP	(542)	(360)	(902)	
Receita Operacional Líquida	55.773	39.672	95.445	
30/06/2013	Receitas no Mercado		Total	
Demanda	Interno	Externo		
Repetitiva	46.959	11.605	58.564	57%
Sob Encomenda	18.890	25.695	44.585	43%
Receita Bruta	65.849	37.300	103.149	100%
Deduções Receita	(12.032)	(490)	(12.522)	
Impostos	(9.254)	-	(9.254)	
Devoluções e Abatimentos	(2.217)	(175)	(2.392)	
Ajuste Valor Presente- AVP	(561)	(315)	(876)	
Receita Operacional Líquida	53.817	36.810	90.627	

Informação da receita líquida – distribuição geográfica:

	Fundidos de Aço – 2014			Fundidos de Aço – 2013		
	Repetitivos	Sob Encomenda	Total	Repetitivos	Sob Encomenda	Total
Nacional	41.396	14.377	55.773	40.515	13.302	53.817
América Latina	-	3.604	3.604	996	8.486	9.482
América do Norte	8.245	21.361	29.606	9.371	14.917	24.288
Europa e Ásia	5.538	924	6.462	696	2.344	3.040
Total	55.179	40.266	95.445	51.578	39.049	90.627

Notas Explicativas Electro Aço Altona S.A.

Notas explicativas às demonstrações financeiras intermediárias
30 de junho de 2014
(Em milhares de reais)

24. Despesas por natureza

Conforme requerido pelo CPC 26 e o IAS 1, está apresentado a seguir, o detalhamento da demonstração do resultado pelas principais naturezas:

Custo	30/06/2014		30/06/2013	
Insumos Diretos	(21.033)	30,8%	(22.260)	33,6%
Materiais Indiretos	(4.133)	6,0%	(3.742)	5,6%
Custos com Pessoal	(24.586)	35,9%	(22.551)	34,0%
Serviços de Terceiros	(5.540)	8,1%	(4.812)	7,3%
Outras Despesas	(13.129)	19,2%	(12.928)	19,5%
Total dos custos	(68.421)	100%	(66.293)	100,0%
Despesas com Vendas	30/06/2014		30/06/2013	
Comissões	(3.235)	41,9%	(2.559)	42,6%
Fretes	(1.498)	19,4%	(819)	13,6%
Materiais	(32)	0,4%	(25)	0,4%
Mão de Obra	(1.398)	18,1%	(1.052)	17,5%
Serviços de Terceiros	(277)	3,6%	(201)	3,3%
Outras Despesas	(1.286)	16,6%	(1.358)	22,6%
Total das despesas	(7.726)	100%	(6.014)	100,0%
Despesas Administrativas	30/06/2014		30/06/2013	
Materiais	(134)	1,4%	(131)	1,5%
Mão de Obra	(2.567)	26,6%	(2.432)	27,9%
Locação de Equipamentos	(102)	1,1%	(100)	1,1%
Honorários c/ Encargos	(2.451)	25,3%	(2.406)	27,6%
Serviços de Terceiros	(1.943)	20,1%	(1.593)	18,3%
Outras Despesas	(2.466)	25,5%	(2.045)	23,6%
Total das despesas	(9.663)	100%	(8.707)	100,0%

Notas Explicativas Electro Aço Altona S.A.

Notas explicativas às demonstrações financeiras intermediárias
30 de junho de 2014
(Em milhares de reais)

25. Resultado por ação

A tabela a seguir estabelece o cálculo do lucro por ação para o exercício findo em 30 de junho de 2014 e 2013:

	<u>30/06/2014</u>	<u>30/06/2013</u>
Lucro líquido do exercício atribuído aos acionistas da Companhia		
Lucro disponível aos acionistas preferencialistas	3.001	3.068
Lucro disponível aos acionistas ordinários	2.086	2.133
	<u>5.087</u>	<u>5.201</u>
Média ponderada de ações preferencialistas	1.275.000	1.275.000
Média ponderada de ações ordinárias	975.000	975.000
	<u>2.250.000</u>	<u>2.250.000</u>
Resultado básico e diluído por ação		
Ação preferencial	2,3536	2,4063
Ação ordinária	2,1396	2,1876

As ações preferenciais não gozarão de direito de voto, respeitadas, no entanto, as disposições de lei. As ações preferenciais terão: a) direito ao recebimento de dividendo, por ação preferencial, pelo menos 10% (dez por cento) maior que o atribuído a cada ação ordinária; b) preferência, em caso de liquidação da sociedade, no reembolso do capital social; c) se a Companhia deixar transcorrer três exercícios consecutivos sem a distribuição dos dividendos acima, as ações preferenciais adquirirão o direito de voto, direito esse que perderão quando forem distribuídos dividendos.

26. Processo Eletrobras

A Companhia é autora em ação ajuizada sobre o nº 99.20.05382-1 contra a Eletrobrás, através da qual vem discutindo a correção monetária aplicada sobre os empréstimos compulsórios pagos pela Companhia, e que não foi respeitada pela Eletrobrás no momento de restituir os valores recolhidos.

O processo foi julgado, com decisão transitada em julgado, determinando que os valores dos empréstimos compulsórios recolhidos pela Companhia no período de janeiro de 1987 a janeiro de 1994, fossem corrigidos da forma prevista em lei. Depois de realizar os cálculos, a Companhia ajuizou Execução de Sentença (nº 5014451-55.2013.404.7205) em 18/11/2013 no valor de R\$ 14.643.

A Eletrobrás reconheceu como devido em março de 2014 apenas o valor de R\$ 4.304, tendo depositado judicialmente o valor de R\$ 3.797, e cedido 57.528 (cinquenta e sete mil

Notas Explicativas
Electro Aço Altona S.A.

Notas explicativas às demonstrações financeiras intermediárias
30 de junho de 2014
(Em milhares de reais)

quinhentas e vinte e oito) ações preferenciais nominativas da classe B de sua emissão, no montante de R\$ 507. As 57.528 ações preferenciais nominativas da classe B da ELETROBRAS já estão disponíveis para a Companhia, e portanto foram reconhecidas como um ganho no período de seis meses findo em 30 de junho de 2014, líquido da taxa de corretagem.

Para a parte depositada em juízo a Companhia pleiteou o levantamento do valor depositado a seu favor, porém, o judiciário não determinou a expedição de alvará do valor depositado judicialmente em favor da Companhia por existir uma demanda de terceiro alegando que o crédito é de sua propriedade e não da Electro Aço Altona S.A. A Companhia somente reconhecerá o ganho relacionado a este processo quando for plenamente assegurado o direito em seu favor.

O saldo de R\$ 10.339, a Eletrobrás impugnou e deu ações da CEMAR em garantia à execução.

A Companhia registrou no período de seis meses como despesas de honorários advocatícios o montante de R\$ 188 mil referentes à parcela já reconhecida do ganho com esta ação da Eletrobras. Sob o saldo remanescente, referente à discussão em andamento, a Companhia possui honorários advocatícios pendentes, os quais serão devidos no momento do encerramento da causa, caso o desfecho seja favorável a Companhia.

Notas Explicativas
Electro Aço Altona S.A.

Notas explicativas às demonstrações financeiras intermediárias
30 de junho de 2014
(Em milhares de reais)

Membros da Administração

Diretoria

Cacídio Girardi – Diretor Presidente e Relação com Investidor

Duncan Roderick MC Kay – Diretor

Cleber Roberto Pisetta – Contador CRC-SC 025.984/O-7

Notas Explicativas
Electro Aço Altona S.A.

Notas explicativas às demonstrações financeiras intermediárias
30 de junho de 2014
(Em milhares de reais)

PARECER DO CONSELHO DE ADMINISTRAÇÃO

Atendendo ao que determina o artigo 9º, parágrafo 4º, do Estatuto Social, reuniram-se os membros do Conselho de Administração da ELECTRO AÇO ALTONA S.A., para apreciação dos relatórios das Contas da Diretoria, expresso pelo Balanço Patrimonial e demais Demonstrações Financeiras, referente ao período encerrado em 30 de junho de 2014. Após analisados e discutidos todos os pormenores, aprovaram-nos na sua íntegra e manifestaram-se favoravelmente quanto à sua aprovação no dia 24 de julho de 2014.

Membros do Conselho de Administração

Carmen Vetter Werner – Presidenta

Valmir Osni de Espindola – Conselheiro

Eunildo Lazaro Rebelo – Conselheiro

Débora de Souza Morsch - Conselheira

Luiz Fernando Werner - Conselheiro

Pareceres e Declarações / Relatório da Revisão Especial - Sem Ressalva

RELATÓRIO SOBRE A REVISÃO DE INFORMAÇÕES TRIMESTRAIS

Aos Acionistas, Conselheiros e Administradores da
ELECTRO AÇO ALTONA S.A.
Blumenau, SC

Introdução

Revisamos as informações financeiras intermediárias da Electro Aço Altona S.A. ("Companhia"), contidas no Formulário de Informações Trimestrais – ITR referente ao trimestre findo em 30 de junho de 2014, que compreendem o balanço patrimonial em 30 de junho de 2014 e as respectivas demonstrações do resultado, do resultado abrangente, das mutações do patrimônio líquido e dos fluxos de caixa para o período de três meses findo naquela data, incluindo as notas explicativas.

A Administração é responsável pela elaboração das informações financeiras intermediárias de acordo com o Pronunciamento Técnico CPC 21(R1) – Demonstração Intermediária, assim como pela apresentação dessas informações de forma condizente com as normas expedidas pela Comissão de Valores Mobiliários, aplicáveis à elaboração das Informações Trimestrais - ITR. Nossa responsabilidade é a de expressar uma conclusão sobre essas informações financeiras intermediárias com base em nossa revisão.

Alcance da revisão

Conduzimos nossa revisão de acordo com as normas brasileiras e internacionais de revisão de informações intermediárias (NBC TR 2410 - Revisão de Informações Intermediárias Executada pelo Auditor da Entidade e ISRE 2410 - Review of Interim Financial Information Performed by the Independent Auditor of the Entity, respectivamente). Uma revisão de informações intermediárias consiste na realização de indagações, principalmente às pessoas responsáveis pelos assuntos financeiros e contábeis e na aplicação de procedimentos analíticos e de outros procedimentos de revisão. O alcance de uma revisão é significativamente menor do que o de uma auditoria conduzida de acordo com as normas de auditoria e, conseqüentemente, não nos permitiu obter segurança de que tomamos conhecimento de todos os assuntos significativos que poderiam ser identificados em uma auditoria. Portanto, não expressamos uma opinião de auditoria.

Conclusão sobre as informações intermediárias

Com base em nossa revisão, não temos conhecimento de nenhum fato que nos leve a acreditar que as informações financeiras intermediárias incluídas nas Informações Trimestrais acima referidas não foram elaboradas, em todos os aspectos relevantes, de acordo com o CPC 21(R1) aplicável à elaboração de Informações Trimestrais - ITR, e apresentadas de forma condizente com as normas expedidas pela Comissão de Valores Mobiliários.

Outros assuntos

Demonstração do valor adicionado

Revisamos, também, a Demonstração do valor adicionado (DVA), referente ao período de três meses findo em 30 de junho de 2014, preparada sob a responsabilidade da administração da Companhia, cuja apresentação nas informações intermediárias é requerida de acordo com as normas expedidas pela CVM - Comissão de Valores Mobiliários aplicáveis à elaboração de Informações Trimestrais - ITR. Essas demonstrações foram submetidas aos mesmos procedimentos de revisão descritos anteriormente e, com base em nossa revisão, não temos conhecimento de nenhum fato que nos leve a acreditar que não foram elaboradas, em todos os seus aspectos relevantes, de forma consistente com as informações financeiras intermediárias tomadas em conjunto.

Blumenau (SC), 24 de julho de 2014.

ERNST & YOUNG
Auditores Independentes S.S.
CRC SP-015199/O-6 F-SC

Luis Carlos de Souza
Contador CRC- 1-SC 021.585/O-4

Pareceres e Declarações / Declaração dos Diretores sobre as Demonstrações Financeiras

Nos termos da Instrução CVM nº 480/09, a Diretoria declara que revisou, discutiu e concordou com a opinião expressa no parecer dos auditores independentes e com as demonstrações financeiras relativas ao exercício social encerrado em 30 de junho de 2014.

Pareceres e Declarações / Declaração dos Diretores sobre o Relatório dos Auditores Independentes

Nos termos da Instrução CVM nº 480/09, a Diretoria declara que revisou, discutiu e concordou com a opinião expressa no parecer dos auditores independentes e com as demonstrações financeiras relativas ao exercício social encerrado em 30 de junho de 2014.

As políticas da Companhia no que tange à contratação de serviços junto aos seus auditores independentes, não relacionados a serviços de auditoria externa, asseguram que não haja conflito de interesse, perda de independência ou objetividade. Ademais, todos os serviços contratados não vinculados à prestação de auditoria externa têm acompanhamento por parte da Administração da Companhia.